



Schreiben üben

Kapitel 1 – Ich bin Sara.



Schreiben üben Kapitel 1 Ich bin Sara.

Liebe Lehrerinnen und Lehrer, liebe pädagogische Fachkräfte,

mit dem Heft „Schreiben üben“ steht Ihnen ein Angebot für gezielte Übungsphasen Ihrer Schülerinnen und Schüler zur Verfügung. Die Kinder haben dadurch die Möglichkeit, zentrale Inhalte jedes Kapitels aus „Mein Anfang auf Deutsch“ in Papierform und so häufig wie notwendig zu üben. Als Lehrkraft/pädagogische Fachkraft können Sie hierdurch den individuellen Lernprozess der Kinder unterstützen und sicherstellen, dass die jeweiligen Lerninhalte intensiv genug eingeübt werden.

Im Heft „Schreiben üben“ werden die folgenden Inhalte eines jeden Kapitels berücksichtigt:

- Buchstaben üben
- Wörter in Sätze eintragen
- Sätze schreiben

Die Übungen sind so gestaltet, dass die Kinder am Laptop oder iPad die Audiospuren zur jeweiligen Übung hören und die Lösung auf Papier schreiben können.

Je nachdem, wie vertraut ein Kind bereits mit dem digitalen Arbeiten ist, kann „Schreiben üben“ vorbereitend auf das digitale Arbeiten zum Einsatz kommen oder als nachbereitende vertiefende Übung.

Das Heft „Schreiben üben“ enthält die folgenden Übungsformen:



schreiben



Schreiben üben Kapitel 1 Ich bin Sara.



Der Zugang zu den Übungen erfolgt innerhalb des digitalen Kurses, indem Sie an der jeweils entsprechenden Stelle auf das gekennzeichnete Feld klicken.

Über jeder Übung ist das Symbol groß abgebildet, so dass die Kinder den Arbeitsauftrag visuell erfassen können. Es empfiehlt sich, dass Sie die Arbeitsblätter ausdrucken und laminieren.

Wenn Ihre Schülerinnen und Schüler genügend Sicherheit beim Arbeiten mit „Schreiben üben“ gewonnen haben, können die weiteren analogen Übungsmaterialien zum Einsatz kommen, die im Internetauftritt zu „Mein Anfang auf Deutsch“ zum Download bereitstehen.



Wir wünschen Ihnen und Ihren Schülerinnen und Schülern viel Erfolg mit ihrem „Anfang auf Deutsch“.



Schreiben üben
Kapitel 1 Ich bin Sara.
Buchstaben üben



ch



u



d s



i t



d



i



in



bi





Schreiben üben
Kapitel 1 Ich bin Sara.
Wörter in Sätze eintragen



Sätze

Wort - Satz



 Ich	<hr/> <hr/> <hr/>	 A A D A
---	-------------------	---



 Du	<hr/> <hr/> <hr/>	 A A D A
--	-------------------	---



Schreiben üben
Kapitel 1 Ich bin Sara.
Wörter in Sätze eintragen

Sätze

Wort - Satz



Diagram illustrating the construction of a sentence. On the left is a vertical box with a hand icon and three horizontal lines for writing. In the center is a box containing the text "sein, heißen, bleiben, werden" and the word "BIST" in large blue letters, with a small "A" below it. On the right is a vertical stack of four yellow shapes: a flag, a funnel, a pipe, and a bucket. A cartoon boy's head is inside the bucket. A small "A" is at the bottom right of the stack. A black line connects the writing box to the word box, and another black line connects the word box to the bucket. A small black dot is to the right of the bucket.



Diagram illustrating the construction of a sentence. On the left is a vertical box with a hand icon and three horizontal lines for writing. In the center is a box containing the text "sein, heißen, bleiben, werden" and the word "IST" in large blue letters, with a small "A" below it. On the right is a vertical stack of four yellow shapes: a flag, a funnel, a pipe, and a bucket. A cartoon boy's head is inside the bucket. A small "A" is at the bottom right of the stack. A black line connects the writing box to the word box, and another black line connects the word box to the bucket. A small black dot is to the right of the bucket.



Schreiben üben
Kapitel 1 Ich bin Sara.
Wörter in Sätze eintragen

Sätze

Wort - Satz



 _____ _____ _____	<p>sein, heißen, bleiben, werden</p> <p>bin</p> <p>A</p>	 A
		 A
		 D
		 A



<p>Das</p> _____ _____ _____	_____ _____ _____	 A
		 A
		 D
		 A





Schreiben üben Kapitel 1 Ich bin Sara.



Bildrechte

- Articulate Content Library via Storyline
- Ali: Originalbild © Irina Strelnikova – stock.adobe.com
- Bruder Ali: Originalbild © Irina Strelnikova – stock.adobe.com
- Sami: Originalbild © Irina Strelnikova – stock.adobe.com
- Sara: Originalbild © Irina Strelnikova – stock.adobe.com
- Schwester Sami: Originalbild © Irina Strelnikova – stock.adobe.com
- Tante Sara: Originalbild © yindee – stock.adobe.com
- Vater Ali: Originalbild © Irina Strelnikova – stock.adobe.com
- Bastian: Originalbild © Irina Strelnikova – stock.adobe.com
- Didi: Originalbild © Irina Strelnikova – stock.adobe.com
- Bibi: Originalbild © Irina Strelnikova – stock.adobe.com
- Ana: Originalbild © Irina Strelnikova – stock.adobe.com
- Uta: Originalbild © Irina Strelnikova – stock.adobe.com

