



Hybrid üben Kapitel 1- Ich bin Sara.



Hybrid üben Kapitel 1 Ich bin Sara.



Liebe Lehrerinnen und Lehrer, liebe pädagogische Fachkräfte,

mit dem Übungsheft „Hybrid üben“ steht Ihnen ein Angebot für gezielte Übungsphasen Ihrer Schülerinnen und Schüler zur Verfügung. Die Kinder haben dadurch die Möglichkeit, zentrale Inhalte jedes Kapitels aus „Mein Anfang auf Deutsch“ in Papierform und so häufig wie notwendig zu üben. Als Lehrkraft/pädagogische Fachkraft können Sie hierdurch den individuellen Lernprozess der Kinder unterstützen und sicherstellen, dass die jeweiligen Lerninhalte intensiv genug eingeübt werden.

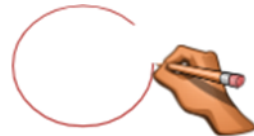
Im Heft „Hybrid üben“ werden die folgenden Inhalte eines jeden Kapitels berücksichtigt:

- | | |
|--------------------------------------|---|
| Wörter üben | Grammatik üben |
| Buchstaben üben | Gesprochene Wörter zerlegen |
| Laute und Schriftzeichen zuordnen | geschriebene Wörter gesprochenen zuordnen |
| geschriebene Wörter Bildern zuordnen | |

Die Übungen sind so gestaltet, dass die Kinder am Laptop oder iPad die Audiospuren zur jeweiligen Übung hören und die Lösung auf Papier eintragen können.

Je nachdem, wie vertraut ein Kind bereits mit dem digitalen Arbeiten ist, kann „Hybrid üben“ vorbereitend auf das digitale Arbeiten zum Einsatz kommen oder als nachbereitende vertiefende Übung.

Das Übungsheft „Hybrid üben“ enthält die folgenden Übungsformen:



einkreisen



verbinden



Hybrid üben Kapitel 1 Ich bin Sara.

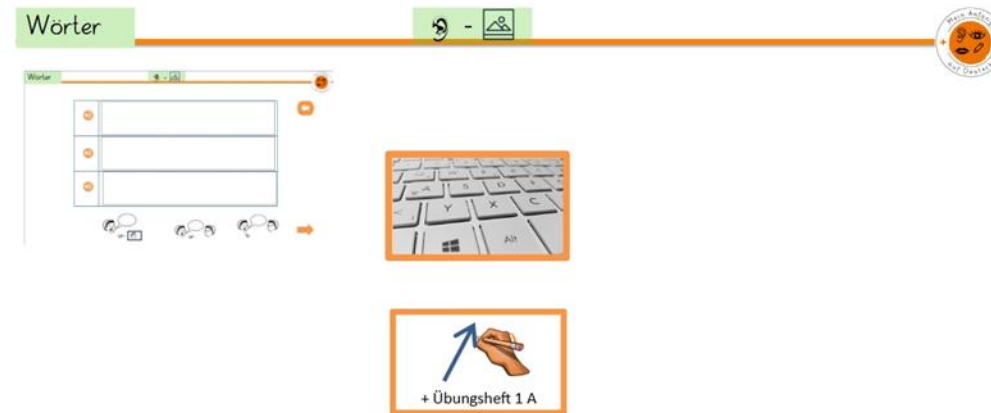


Der Zugang zu den Übungen erfolgt innerhalb des digitalen Kurses, indem Sie an der jeweils entsprechenden Stelle auf das gekennzeichnete Feld klicken.

Über jeder Übung ist das Symbol groß abgebildet, so dass die Kinder den Arbeitsauftrag visuell erfassen können.

Es empfiehlt sich, dass Sie die Arbeitsblätter ausdrucken und laminieren.

Wenn Ihre Schülerinnen und Schüler genügend Sicherheit beim Arbeiten mit „Hybrid üben“ gewonnen haben, können die weiteren analogen Übungsmaterialien zum Einsatz kommen, die im Internetauftritt zu „Mein Anfang auf Deutsch“ zum Download bereitstehen.







Wir wünschen Ihnen und Ihren Schülerinnen und Schülern viel Erfolg mit ihrem „Anfang auf Deutsch“.



Hybrid üben
Kapitel 1 Ich bin Sara.
Wörter üben


Wörter




	
	
	




Hybrid üben
Kapitel 1 Ich bin Sara.
Grammatik üben



Hybrid üben
Kapitel 1 Ich bin Sara.
Grammatik üben



Hybrid üben
Kapitel 1 Ich bin Sara.
Grammatik üben



Hybrid üben
Kapitel 1 Ich bin Sara.
Buchstaben üben



i b

d s

n t

d s

s ch

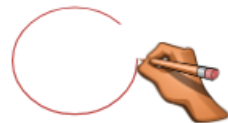
a u

i b

n t



Hybrid üben
Kapitel 1 Ich bin
Sara.



A	n	T	I
B	i	U	Ch
d			b
ch		a	D
s	u	t	
		N	S



A	n	T	I
B	i	U	Ch
d			b
ch		a	D
s	u	t	
		N	S



Hybrid üben
Kapitel 1 Ich bin Sara.
Buchstaben üben



A	n	T	I
B	i	U	Ch
d			b
ch		a	D
s	u	t	
		N	S

A	n	T	I
B	i	U	Ch
d			b
ch		a	D
s	u	t	
		N	S



Hybrid üben
Kapitel 1 Ich bin Sara.
Buchstaben üben



A	n	T	I
B	i	U	Ch
d			b
ch		a	D
s	u	t	
		N	S



A	n	T	I
B	i	U	Ch
d			b
ch		a	D
s	u	t	
		N	S



Hybrid üben
Kapitel 1 Ich bin Sara.
Buchstaben üben



A	n	T	I
B	i	U	Ch
d			b
ch		a	D
s	u	t	
		N	S



A	n	T	I
B	i	U	Ch
d			b
ch		a	D
s	u	t	
		N	S



Hybrid üben
Kapitel 1 Ich bin Sara.
Buchstaben üben

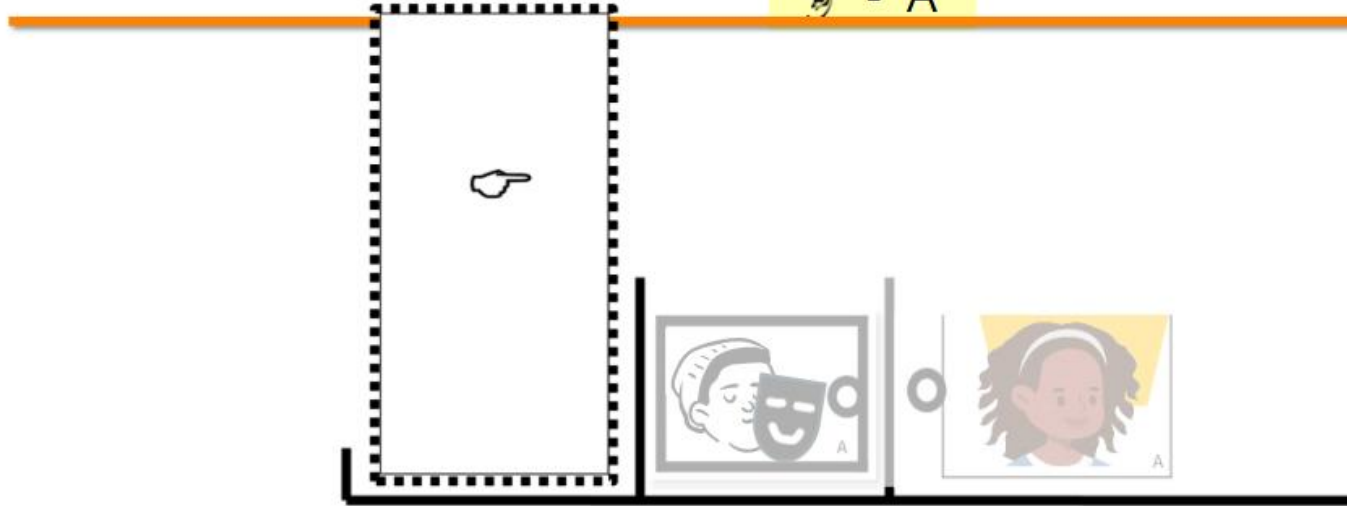


A	n	T	I
B	i	U	Ch
d			b
ch		a	D
s	u	t	
		N	S



Hybrid üben
Kapitel 1 Ich bin Sara.
Buchstaben üben

9 - A



--	--	--

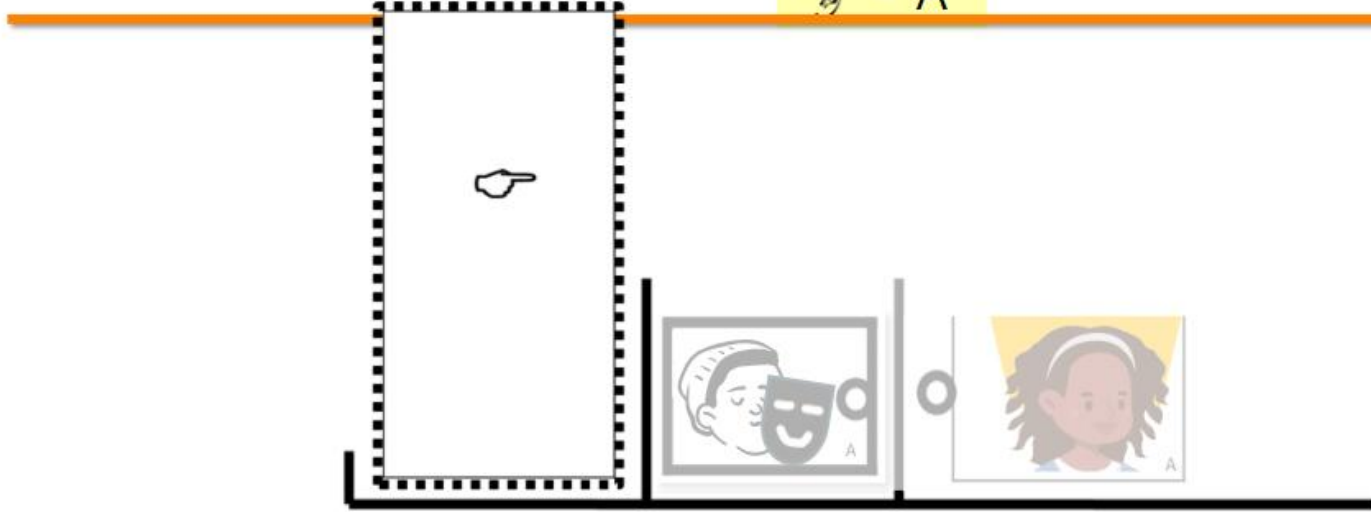


s d a



Hybrid üben
Kapitel 1 Ich bin Sara.
Buchstaben üben

👁️ - A



--	--



ch i



Hybrid üben
Kapitel 1 Ich bin Sara.
Buchstaben üben

9 - A



--	--



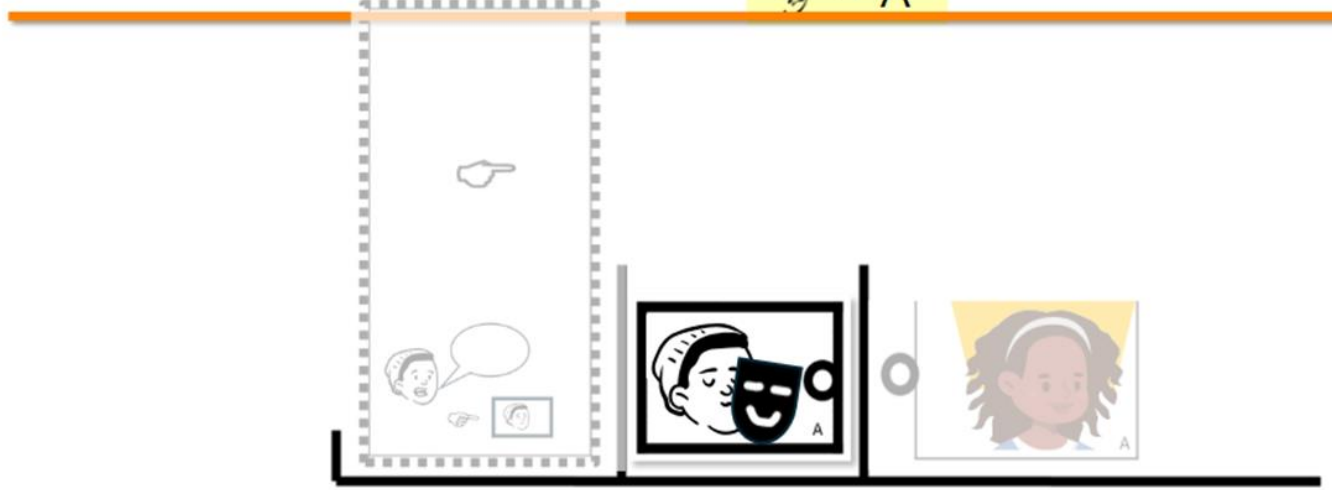
u

d



Hybrid üben
Kapitel 1 Ich bin Sara.
Buchstaben üben

👂 - A



--	--	--



t i s



Hybrid üben
Kapitel 1 Ich bin Sara.
Buchstaben üben

9 - A



Diagram illustrating the phonetic structure of the word 'bist' (from 'ich bin'). It shows a sequence of elements: a hand pointing, a speech bubble with two faces, a character with a large letter 'A' on their face, and a character with a large letter 'A' on their forehead. A small circle is positioned between the character with the 'A' on their face and the character with the 'A' on their forehead.



--	--	--	--



b

s

t

i



Hybrid üben
Kapitel 1 Ich bin Sara.
Buchstaben üben

9 - A



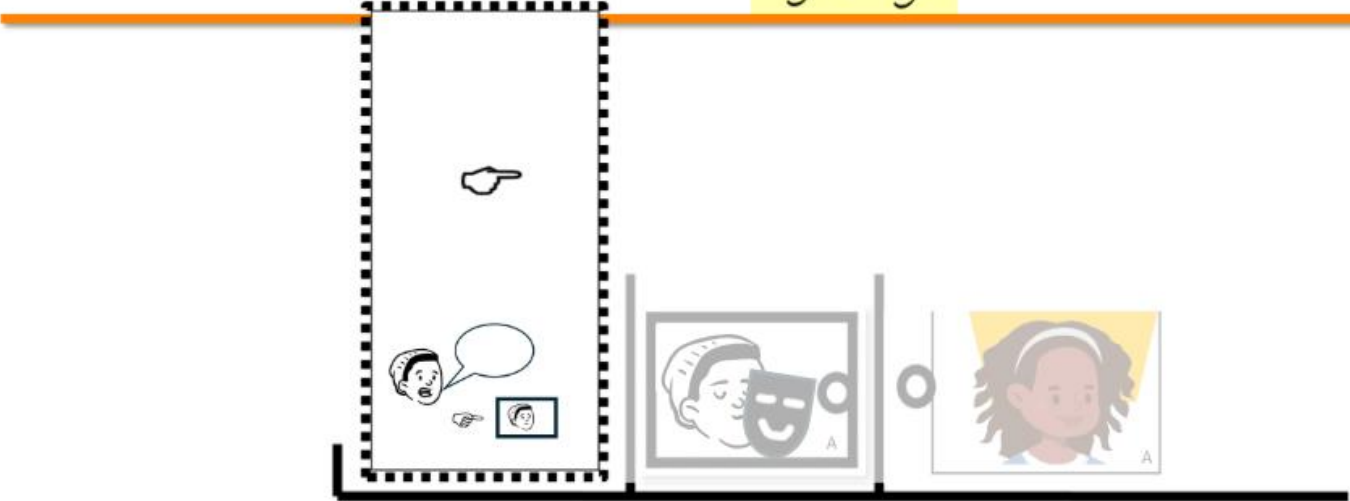

--	--	--



n b i



Hybrid üben
Kapitel 1 Ich bin Sara.
Gesprochene Wörter zerlegen



--	--	--



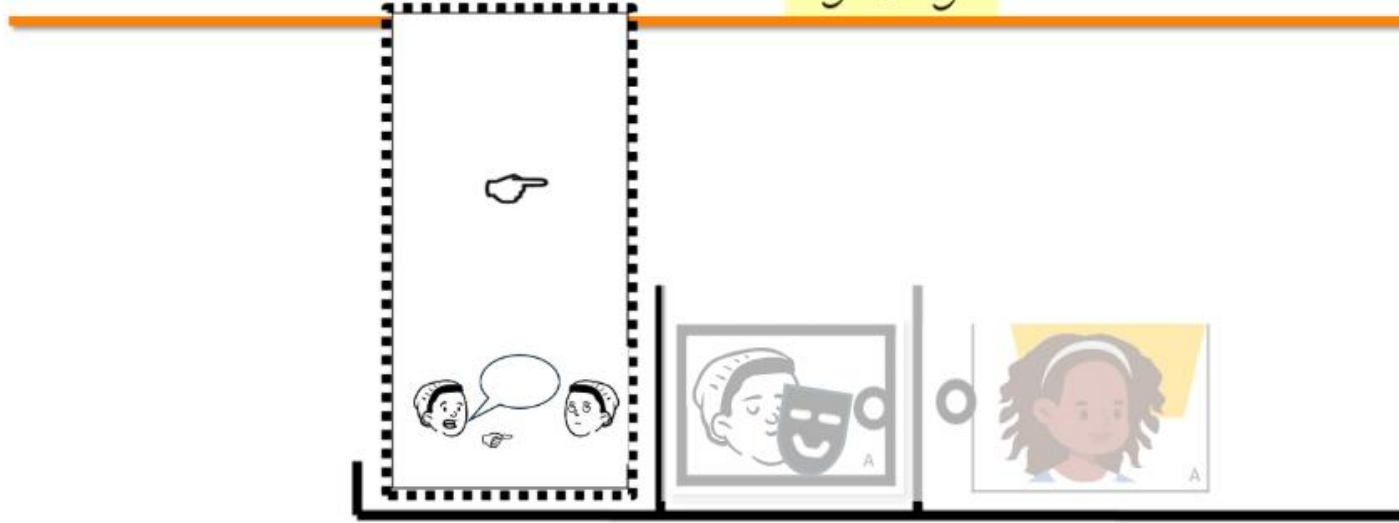
Hybrid üben
Kapitel 1 Ich bin Sara.
Gesprochene Wörter zerlegen



--	--



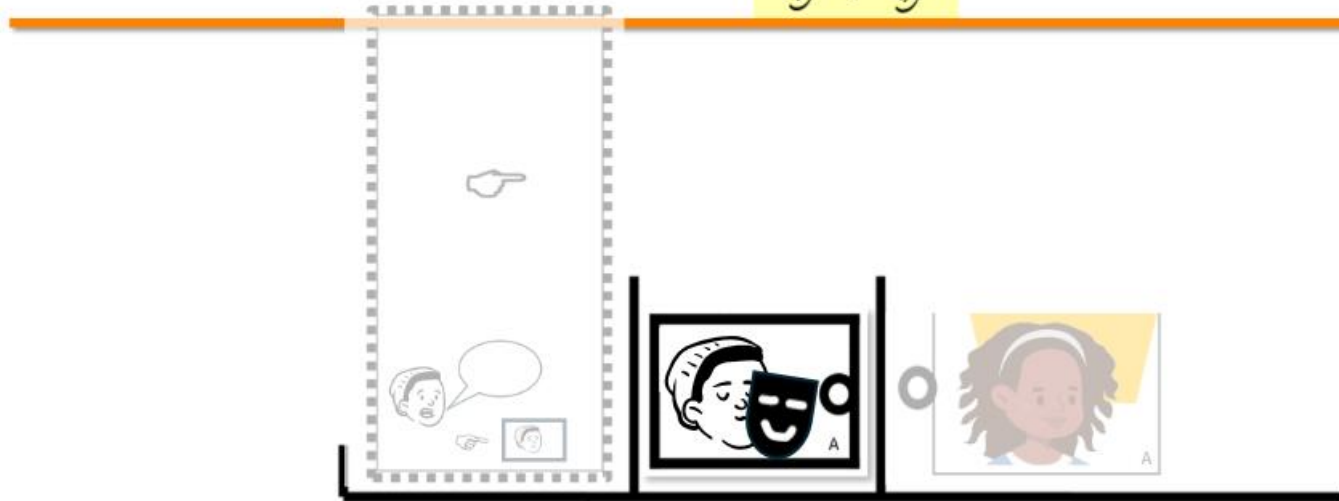
Hybrid üben
Kapitel 1 Ich bin Sara.
Gesprochene Wörter zerlegen



--	--



Hybrid üben
Kapitel 1 Ich bin Sara.
Gesprochene Wörter zerlegen



Hybrid üben
Kapitel 1 Ich bin Sara.
Gesprochene Wörter zerlegen



A large diagram area with a horizontal orange line at the top. Below it, a vertical dashed line on the left and a solid black line below form a frame. Inside this frame, there is a hand icon pointing right, a speech bubble with two faces, a black and white illustration of a person's face with a large letter 'A' on their mouth, and a color illustration of a person's face with a large letter 'A' on their mouth. To the right of the frame, there is a small black dot.



--	--	--	--



Hybrid üben
Kapitel 1 Ich bin Sara.
Gesprochene Wörter zerlegen



--	--	--

Hybrid üben
Kapitel 1 Ich bin Sara.
Laute und Schriftzeichen zuordnen



D

A
B

N
S

T
U

I
Ch

u

ch

s

n

b

i

d




a




t



Hybrid üben
Kapitel 1 Ich bin Sara.
Geschriebene Wörter gesprochenen zuordnen

 - Wort






du

das




ich



Hybrid üben
Kapitel 1 Ich bin Sara.
Geschriebene Wörter gesprochenen zuordnen

 - Wort






bist

ist




bin



Hybrid üben
Kapitel 1 Ich bin Sara.
Geschriebene Wörter Bildern zuordnen

 - Wort






das du ich →

Hybrid üben
Kapitel 1 Ich bin Sara.
Geschriebene Wörter gesprochenen zuordnen

 - Wort



ist bist bin 



Hybrid üben Kapitel 1 Ich bin Sara.



Bildrechte

- Articulate Content Library via Storyline
- Ali: Originalbild © Irina Strelnikova – stock.adobe.com
- Bruder Ali: Originalbild © Irina Strelnikova – stock.adobe.com
- Sami: Originalbild © Irina Strelnikova – stock.adobe.com
- Sara: Originalbild © Irina Strelnikova – stock.adobe.com
- Schwester Sami: Originalbild © Irina Strelnikova – stock.adobe.com
- Tante Sara: Originalbild © yindee – stock.adobe.com
- Vater Ali: Originalbild © Irina Strelnikova – stock.adobe.com
- Bastian: Originalbild © Irina Strelnikova – stock.adobe.com
- Didi: Originalbild © Irina Strelnikova – stock.adobe.com
- Bibi: Originalbild © Irina Strelnikova – stock.adobe.com
- Ana: Originalbild © Irina Strelnikova – stock.adobe.com
- Uta: Originalbild © Irina Strelnikova – stock.adobe.com

