



Hybrid üben Kapitel 1.2 – Ich bin Sara.



Hybrid üben Kapitel 1.2 Ich bin Sara.

Liebe Lehrerinnen und Lehrer, liebe pädagogische Fachkräfte,

mit dem Übungsheft „Hybrid üben“ steht Ihnen ein Angebot für gezielte Übungsphasen Ihrer Schülerinnen und Schüler zur Verfügung. Die Kinder haben dadurch die Möglichkeit, zentrale Inhalte jedes Kapitels aus „Mein Anfang auf Deutsch“ in Papierform und so häufig wie notwendig zu üben. Als Lehrkraft/pädagogische Fachkraft können Sie hierdurch den individuellen Lernprozess der Kinder unterstützen und sicherstellen, dass die jeweiligen Lerninhalte intensiv genug eingeübt werden.

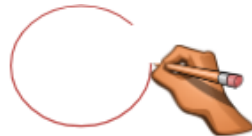
Im Heft „Hybrid üben“ werden die folgenden Inhalte eines jeden Kapitels berücksichtigt:

- | | |
|--------------------------------------|---|
| Wörter üben | Grammatik üben |
| Buchstaben üben | Gesprochene Wörter zerlegen |
| Laute und Schriftzeichen zuordnen | geschriebene Wörter gesprochenen zuordnen |
| geschriebene Wörter Bildern zuordnen | |

Die Übungen sind so gestaltet, dass die Kinder am Laptop oder iPad die Audiospuren zur jeweiligen Übung hören und die Lösung auf Papier eintragen können.

Je nachdem, wie vertraut ein Kind bereits mit dem digitalen Arbeiten ist, kann „Hybrid üben“ vorbereitend auf das digitale Arbeiten zum Einsatz kommen oder als nachbereitende vertiefende Übung.

Das Übungsheft „Hybrid üben“ enthält die folgenden Übungsformen:



einkreisen



verbinden





Hybrid üben Kapitel 1.2 Ich bin Sara.

Der Zugang zu den Übungen erfolgt innerhalb des digitalen Kurses, indem Sie an der jeweils entsprechenden Stelle auf das gekennzeichnete Feld klicken.

Über jeder Übung ist das Symbol groß abgebildet, so dass die Kinder den Arbeitsauftrag visuell erfassen können. Es empfiehlt sich, dass Sie die Arbeitsblätter ausdrucken und laminieren.

Wenn Ihre Schülerinnen und Schüler genügend Sicherheit beim Arbeiten mit „Hybrid üben“ gewonnen haben, können die weiteren analogen Übungsmaterialien zum Einsatz kommen, die im Internetauftritt zu „Mein Anfang auf Deutsch“ zum Download bereitstehen.

Wörter

Wörter


+ Übungsheft 1 A

Wir wünschen Ihnen und Ihren Schülerinnen und Schülern viel Erfolg mit ihrem „Anfang auf Deutsch“.



Hybrid üben
Kapitel 1.2 Ich bin Sara.
Wörter üben


Wörter



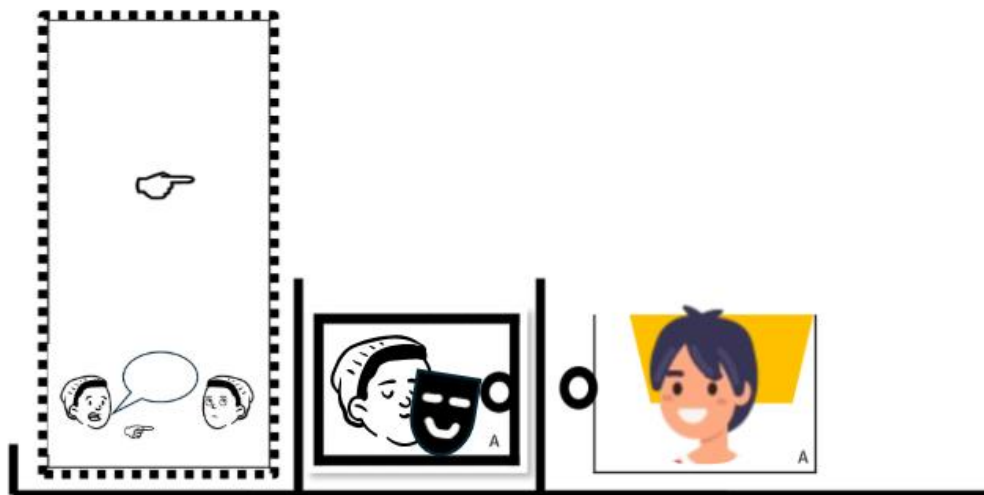
	
	



Hybrid üben
Kapitel 1.2 Ich bin Sara.
Grammatik üben



Hybrid üben
Kapitel 1.2 Ich bin Sara.
Grammatik üben



Hybrid üben
Kapitel 1.2 Ich bin Sara.
Buchstaben üben



D

B



N
S

T
U

I
Ch

u

ch

s

n



b

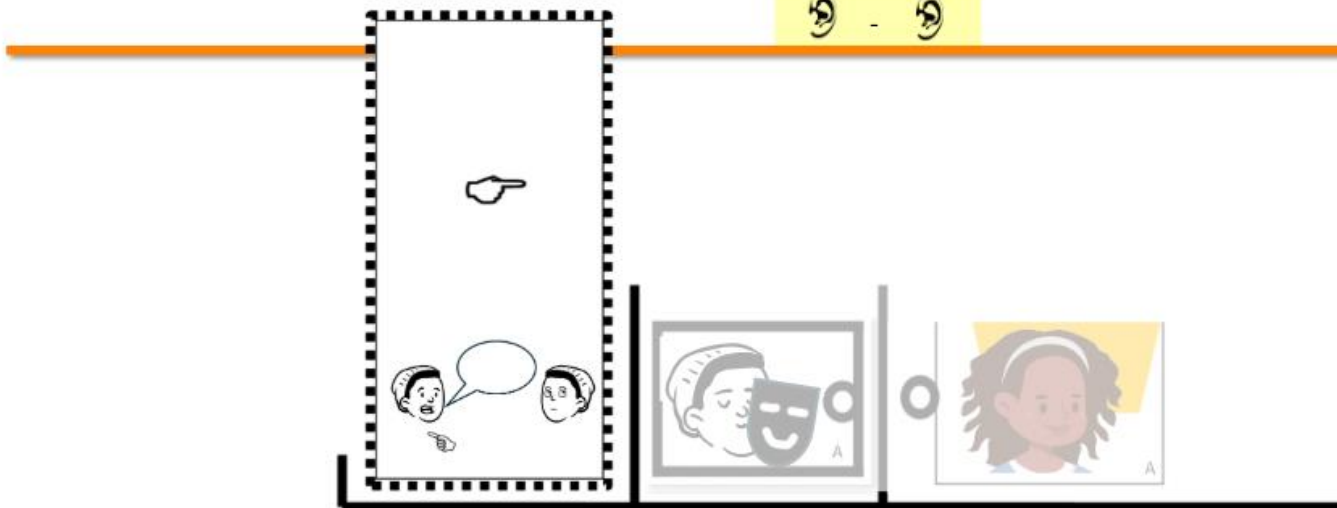
t

i

d



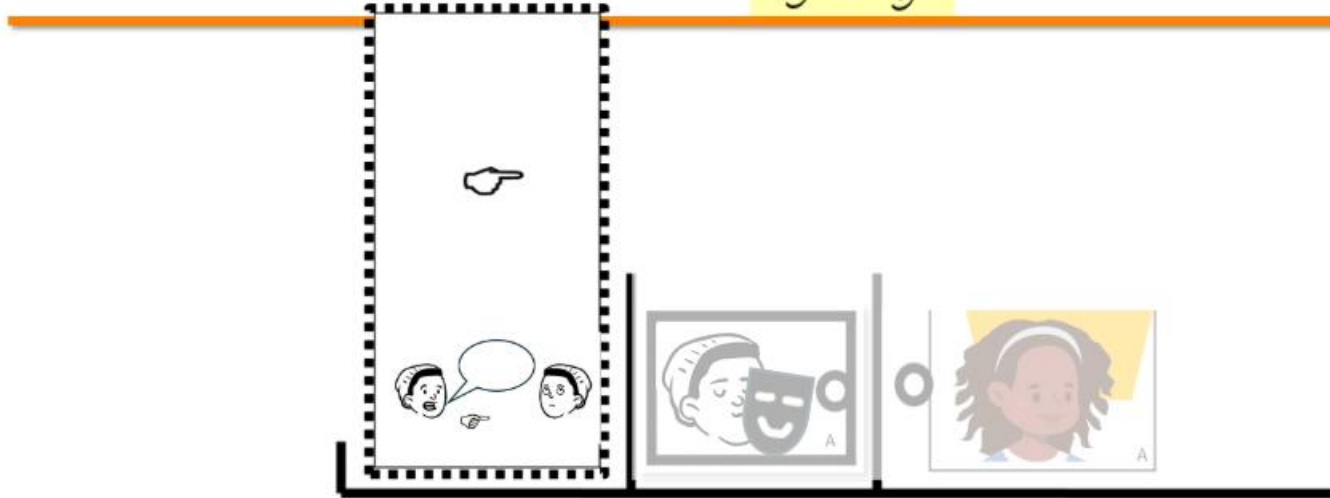
Hybrid üben
Kapitel 1.2 Ich bin Sara.
Gesprochene Wörter zerlegen




--	--



Hybrid üben
Kapitel 1.2 Ich bin Sara.
Gesprochene Wörter zerlegen



Hybrid üben
Kapitel 1.2 Ich bin Sara.
Gesprochene Wörter zerlegen



The main area contains a dashed rectangular box on the left with a hand icon pointing to it. To the right of the box are two character cards, each labeled 'A'. The first card shows a boy's face with a large letter 'A' overlaid. The second card shows a girl's face with a large letter 'A' overlaid. A horizontal orange line runs across the top of this area.

--	--	--	--



Hybrid üben
Kapitel 1.2 Ich bin Sara.
Gesprochene Wörter zerlegen



--	--	--



Hybrid üben
Kapitel 1.2 Ich bin Sara.
Laute und Schriftzeichen zuordnen



i		b
d		s
n		t
d		s

s		ch
a		u
i		b
n		t



Hybrid üben
Kapitel 1.2 Ich bin Sara.
Laute und Schriftzeichen zuordnen



A	n	T	I
B	i	U	Ch
d			b
ch		a	D
s	u	t	
		N	S



A	n	T	I
B	i	U	Ch
d			b
ch		a	D
s	u	t	
		N	S



Hybrid üben
Kapitel 1.2 Ich bin Sara.
Laute und Schriftzeichen zuordnen



A	n	T	I
B	i	U	Ch
d			b
ch		a	D
s	u	t	
		N	S



A	n	T	I
B	i	U	Ch
d			b
ch		a	D
s	u	t	
		N	S



Hybrid üben
Kapitel 1.2 Ich bin Sara.
Laute und Schriftzeichen zuordnen



A	n	T	I
B	i	U	Ch
d			b
ch		a	D
s	u	t	
		N	S

A	n	T	I
B	i	U	Ch
d			b
ch		a	D
s	u	t	
		N	S



Hybrid üben
Kapitel 1.2 Ich bin Sara.
Laute und Schriftzeichen zuordnen



A	n	T	I
B	i	U	Ch
d			b
ch		a	D
s	u	t	
		N	S



A	n	T	I
B	i	U	Ch
d			b
ch		a	D
s	u	t	
		N	S



Hybrid üben
Kapitel 1.2 Ich bin Sara.
Laute und Schriftzeichen

9 - A



Diagram illustrating a hybrid learning environment. A dashed black box on the left contains a hand cursor icon. To its right are two video windows: the first shows a person with a speech bubble and a smiley face, and the second shows a person with curly hair. A horizontal orange line runs across the top of the diagram.



--	--

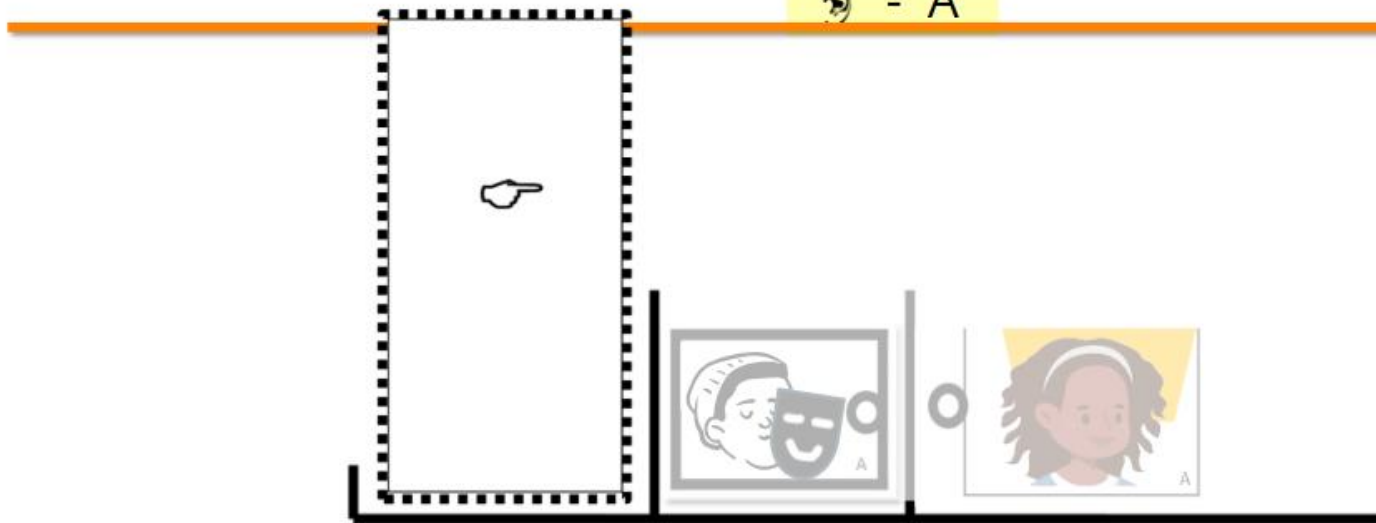


ch i



Hybrid üben
Kapitel 1.2 Ich bin Sara.
Laute und Schriftzeichen

9 - A



--	--

u

d



Hybrid üben
Kapitel 1.2 Ich bin Sara.
Laute und Schriftzeichen

9 - A



--	--	--	--



b

s

t

i



Hybrid üben
Kapitel 1.2 Ich bin Sara.
Laute und Schriftzeichen zuordnen

9 - A




--	--	--



n b i



Hybrid üben
Kapitel 1.2 Ich bin Sara.
Geschriebene Wörter gesprochenen zuordnen

 - Wort






du

das


ich



Hybrid üben
Kapitel 1.2 Ich bin Sara.
Geschriebene Wörter gesprochenen zuordnen

 - Wort






bist

ist



bin



Hybrid üben
Kapitel 1.2 Ich bin Sara.
Geschriebene Wörter Bildern zuordnen

 - Wort






das du ich →

Hybrid üben
Kapitel 1.2 Ich bin Sara.
Geschriebene Wörter Bildern zuordnen

 - Wort



ist bist bin ➔



Bildrechte

- Articulate Content Library via Storyline
- Ali: Originalbild © Irina Strelnikova – stock.adobe.com
- Bruder Ali: Originalbild © Irina Strelnikova – stock.adobe.com
- Sami: Originalbild © Irina Strelnikova – stock.adobe.com
- Sara: Originalbild © Irina Strelnikova – stock.adobe.com
- Schwester Sami: Originalbild © Irina Strelnikova – stock.adobe.com
- Tante Sara: Originalbild © yindee – stock.adobe.com
- Vater Ali: Originalbild © Irina Strelnikova – stock.adobe.com
- Bastian: Originalbild © Irina Strelnikova – stock.adobe.com
- Didi: Originalbild © Irina Strelnikova – stock.adobe.com
- Bibi: Originalbild © Irina Strelnikova – stock.adobe.com
- Ana: Originalbild © Irina Strelnikova – stock.adobe.com
- Uta: Originalbild © Irina Strelnikova – stock.adobe.com

