



Hybrid üben

Kapitel 3

Das ist meine Schwester.



Hybrid üben Kapitel 3 Das ist meine Schwester.

Liebe Lehrerinnen und Lehrer, liebe pädagogische Fachkräfte,

mit dem Übungsheft „Hybrid üben“ steht Ihnen ein Angebot für gezielte Übungsphasen Ihrer Schülerinnen und Schüler zur Verfügung. Die Kinder haben dadurch die Möglichkeit, zentrale Inhalte jedes Kapitels aus „Mein Anfang auf Deutsch“ in Papierform und so häufig wie notwendig zu üben. Als Lehrkraft/pädagogische Fachkraft können Sie hierdurch den individuellen Lernprozess der Kinder unterstützen und sicherstellen, dass die jeweiligen Lerninhalte intensiv genug eingeübt werden.

Im Heft „Hybrid üben“ werden die folgenden Inhalte eines jeden Kapitels berücksichtigt:

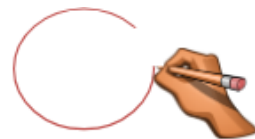
Wörter üben	Grammatik üben
Buchstaben üben	Gesprochene Wörter zerlegen
Laute und Schriftzeichen zuordnen	geschriebene Wörter gesprochenen zuordnen
geschriebene Wörter Bildern zuordnen	

Alle anderen Übungen können lediglich am Laptop oder Ipad bearbeitet werden.

Die Übungen sind so gestaltet, dass die Kinder am Laptop oder iPad die Audiospuren zur jeweiligen Übung hören und die Lösung auf Papier eintragen können.

Je nachdem, wie vertraut ein Kind bereits mit dem digitalen Arbeiten ist, kann „Hybrid üben“ vorbereitend auf das digitale Arbeiten zum Einsatz kommen oder als nachbereitende vertiefende Übung.

Das Übungsheft „Hybrid üben“ enthält die folgenden Übungsformen:



einkreisen



verbinden





Hybrid üben Kapitel 3 Das ist meine Schwester.

Der Zugang zu den Übungen erfolgt innerhalb des digitalen Kurses, indem Sie an der jeweils entsprechenden Stelle auf das gekennzeichnete Feld klicken.

Über jeder Übung ist das Symbol groß abgebildet, so dass die Kinder den Arbeitsauftrag visuell erfassen können. Es empfiehlt sich, dass Sie die Arbeitsblätter ausdrucken und laminieren.

Wenn Ihre Schülerinnen und Schüler genügend Sicherheit beim Arbeiten mit „Hybrid üben“ gewonnen haben, können die weiteren analogen Übungsmaterialien zum Einsatz kommen, die im Internetauftritt zu „Mein Anfang auf Deutsch“ zum Download bereitstehen.

Wir wünschen Ihnen und Ihren Schülerinnen und Schülern viel Erfolg mit ihrem „Anfang auf Deutsch“.




Hybrid üben

Kapitel 3 Das ist meine Schwester.

Wörter üben 3 A

Wörter






Hybrid üben
Kapitel 3 Das ist meine Schwester.
Wörter üben 3 A


Wörter





Hybrid üben
Kapitel 3 Das ist meine Schwester.
Wörter üben 3 A

Wörter








o		~	



Hybrid üben
Kapitel 3 Das ist meine Schwester.
Wörter üben 3 A

Wörter







●  	~  



Hybrid üben
Kapitel 3 Das ist meine Schwester.
Wörter üben 3 A

Wörter








●  	~  

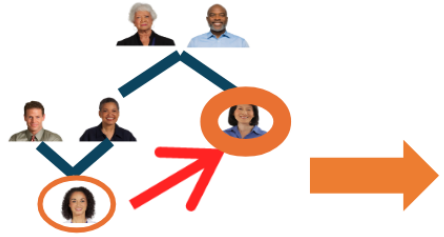


Hybrid üben
Kapitel 3 Das ist meine Schwester.
Wörter üben 3 A

Wörter










 	~  

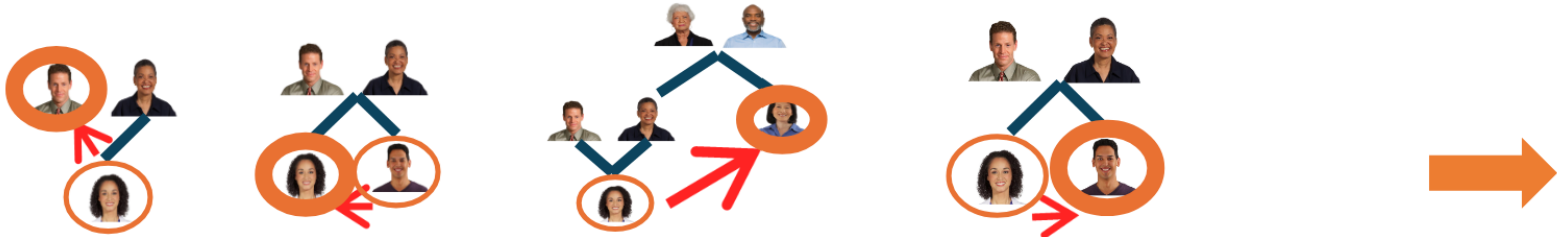


Hybrid üben
Kapitel 3 Das ist meine Schwester.
Wörter üben 3 A

Wörter



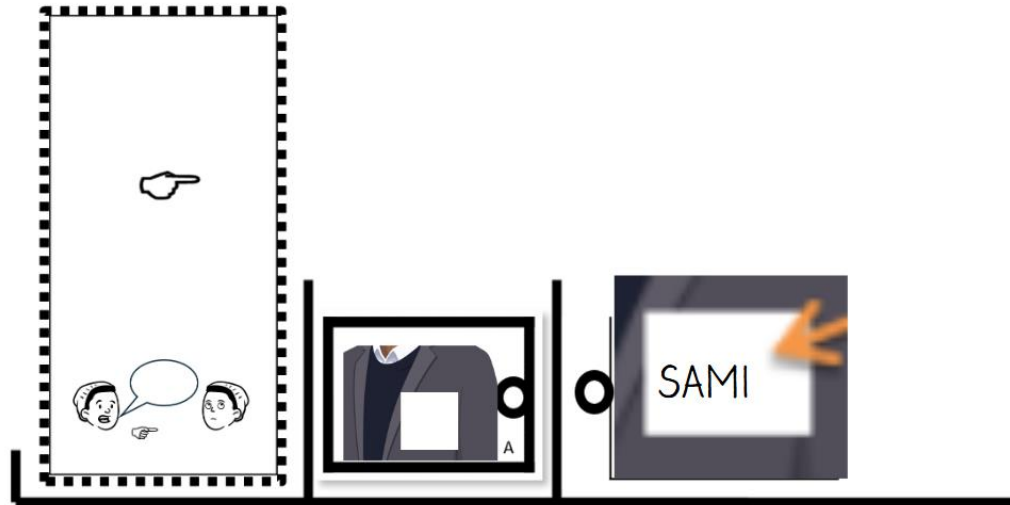
●   	~   



Hybrid üben
Kapitel 3 Das ist meine Schwester.
Grammatik üben 3 B



Hybrid üben
Kapitel 3 Das ist meine Schwester.
Grammatik üben 3 B



Hybrid üben
Kapitel 3 Das ist meine Schwester.
Buchstaben üben 3 C



ß		H		SCH		W		R	
Ü		NG		L		Ä		J	

sch

h

ä

ß

ü

ng

r


w

j

l



Hybrid üben
Kapitel 3 Das ist meine Schwester.
Gesprochene Wörter zerlegen 3 D




--	--

--	--	--




Hybrid üben
Kapitel 3 Das ist meine Schwester.
Gesprochene Wörter zerlegen 3 D



--	--	--	--	--	--




Hybrid üben
Kapitel 3 Das ist meine Schwester.
Gesprochene Wörter zerlegen 3 D



--	--	--	--	--




Hybrid üben
Kapitel 3 Das ist meine Schwester.
Gesprochene Wörter zerlegen 3 D



--	--	--	--



Hybrid üben
Kapitel 3 Das ist meine Schwester.
Gesprochene Wörter zerlegen 3 D



--	--	--	--

Two curved lines are drawn below the table, one under the first two cells and one under the last two cells.



Hybrid üben
Kapitel 3 Das ist meine Schwester.
Laute und Schriftzeichen zuordnen 3 E



sch



ng



w



r

sch



ng

w



r

ß



h

e



ü

ß



h

e



ü



Hybrid üben
Kapitel 3 Das ist meine Schwester.
Laute und Schriftzeichen zuordnen 3 E



ä



j

ä



j

j



l



Hybrid üben
Kapitel 3 Das ist meine Schwester.
Laute und Schriftzeichen zuordnen 3 F



Ä	ng	r	QU
W	qu	Ü	h
sch	j	L	w
H	t	ä	SCH
s	ü	T	l
R	J	NG	S



Ä	ng	r	QU
W	qu	Ü	h
sch	j	L	w
H	t	ä	SCH
s	ü	T	l
R	J	NG	S



Hybrid üben
Kapitel 3 Das ist meine Schwester.
Laute und Schriftzeichen zuordnen 3 F



Ä	ng	r	QU
W	qu	Ü	h
sch	j	L	w
H	t	ä	SCH
s	ü	T	l
R	J	NG	S



Ä	ng	r	QU
W	qu	Ü	h
sch	j	L	w
H	t	ä	SCH
s	ü	T	l
R	J	NG	S



Hybrid üben
Kapitel 3 Das ist meine Schwester.
Laute und Schriftzeichen zuordnen 3 F



Ä	ng	r	QU
W	qu	Ü	h
sch	j	L	w
H	t	ä	SCH
s	ü	T	l
R	J	NG	S



Ä	ng	r	QU
W	qu	Ü	h
sch	j	L	w
H	t	ä	SCH
s	ü	T	l
R	J	NG	S



Hybrid üben
Kapitel 3 Das ist meine Schwester.
Laute und Schriftzeichen zuordnen 3 F



Ä	ng	r	QU
W	qu	ß	h
sch	j	L	w
H	t	ä	SCH
s	ß	T	l
R	J	NG	S



Ä	ng	r	QU
W	qu	Ü	h
sch	j	L	w
H	t	ä	SCH
s	ü	T	l
R	J	NG	S



Hybrid üben
Kapitel 3 Das ist meine Schwester.
Laute und Schriftzeichen zuordnen 3 G

👂 - A



--	--	--	--	--



ei h

e ß n



Hybrid üben
Kapitel 3 Das ist meine Schwester.
Laute und Schriftzeichen zuordnen 3 G

9 - A



--	--	--	--	--



r B d er u



Hybrid üben
Kapitel 3 Das ist meine Schwester.
Laute und Schriftzeichen zuordnen 3 G

 - A



--	--	--	--	--	--

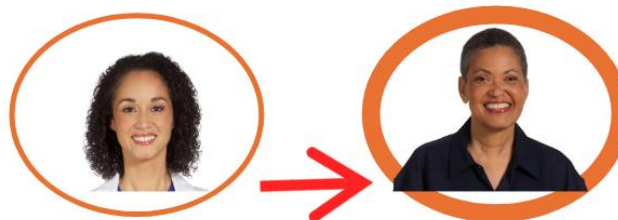


w Sch e s er t



Hybrid üben
Kapitel 3 Das ist meine Schwester.
Laute und Schriftzeichen zuordnen 3 G

9 - A



--	--	--	--

l

t

ä

er



Hybrid üben
Kapitel 3 Das ist meine Schwester.
Laute und Schriftzeichen zuordnen 3 G

 - A




--	--	--	--






ng j ü er



Hybrid üben
Kapitel 3 Das ist meine Schwester.
Geschriebene Wörter gesprochenen zuordnen 3 H

 - Wort




heißen

älter


jünger



Hybrid üben
Kapitel 3 Das ist meine Schwester.
Geschriebene Wörter gesprochenen zuordnen 3 H

 - Wort





Vater


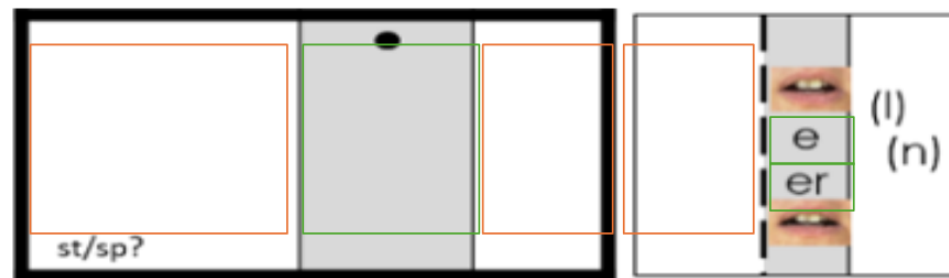
Bruder

Schwester



Hybrid üben
Kapitel 3 Das ist meine Schwester.
Geschriebene Wörter gesprochenen zuordnen 3 H


 - Wort


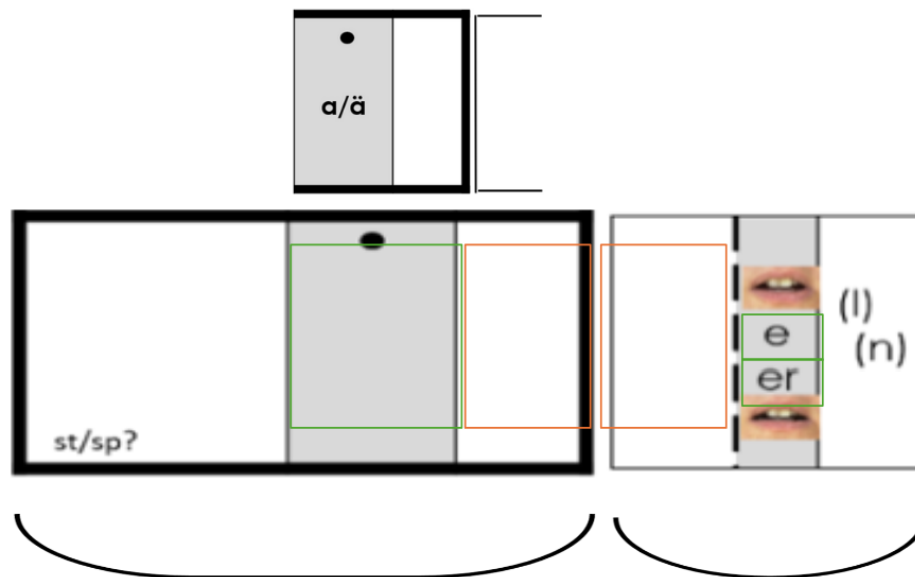


e Schw t s



Hybrid üben
Kapitel 3 Das ist meine Schwester.
Geschriebene Wörter gesprochenen zuordnen 3 H


 - Wort


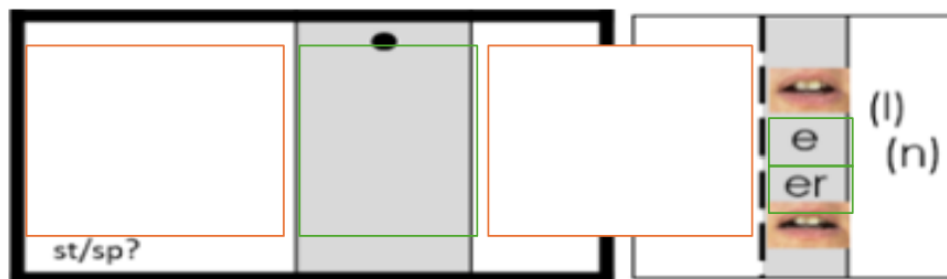


ä t l



Hybrid üben
Kapitel 3 Das ist meine Schwester.
Geschriebene Wörter gesprochenen zuordnen 3 H


 - Wort




ng j ü



Hybrid üben
Kapitel 3 Das ist meine Schwester.
Geschriebene Wörter gesprochenen zuordnen 3 H

 - Wort



<input type="text"/>	<input type="text"/>	<input type="text"/>		<input type="text"/>
st/sp?				(l) (n)




ei

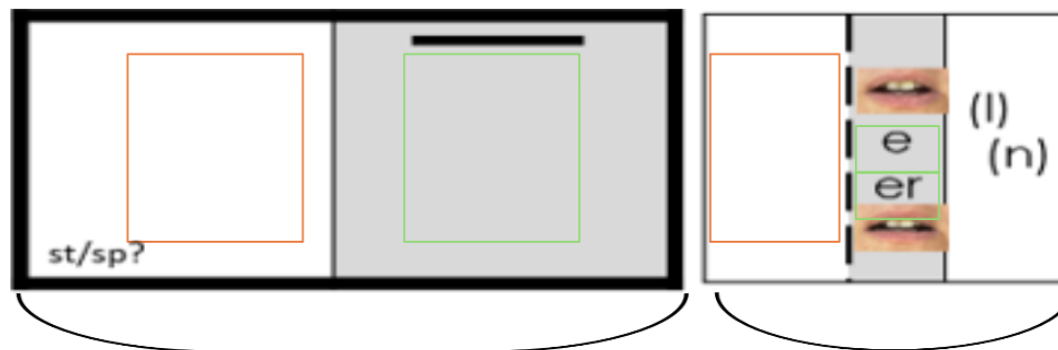
h

ß



Hybrid üben
Kapitel 3 Das ist meine Schwester.
Geschriebene Wörter gesprochenen zuordnen 3 H


 - Wort





u d Br



Hybrid üben
Kapitel 3 Das ist meine Schwester.
Geschriebene Wörter Bildern zuordnen 3 |

 - Wort




jünger

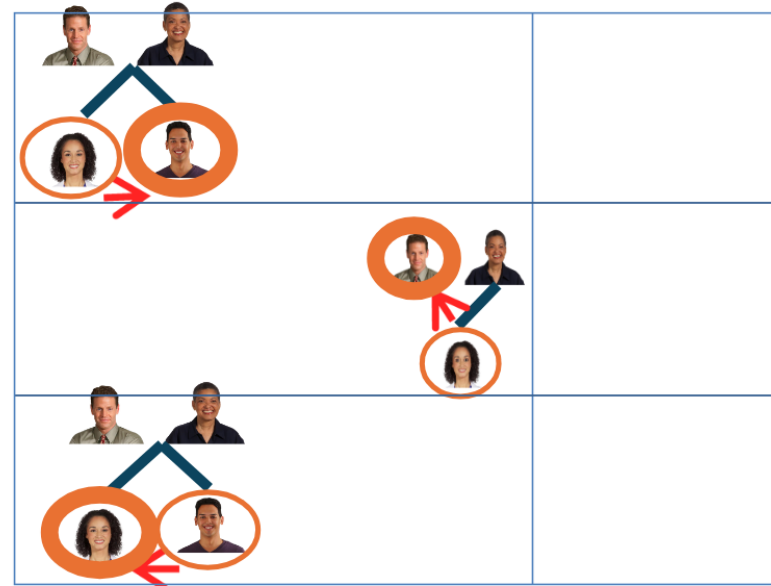
heißen

älter



Hybrid üben
Kapitel 3 Das ist meine Schwester.
Geschriebene Wörter Bildern zuordnen 3 |

 - Wort



Schwester

Bruder

Vater





Hybrid üben

Kapitel 3 Das ist meine Schwester.



Bildrechte

- Articulate Content Library via Storyline
- Ali: Originalbild © Irina Strelnikova – stock.adobe.com
- Bruder Ali: Originalbild © Irina Strelnikova – stock.adobe.com
- Sami: Originalbild © Irina Strelnikova – stock.adobe.com
- Sara: Originalbild © Irina Strelnikova – stock.adobe.com
- Schwester Sami: Originalbild © Irina Strelnikova – stock.adobe.com
- Tante Sara: Originalbild © yindee – stock.adobe.com
- Vater Ali: Originalbild © Irina Strelnikova – stock.adobe.com
- Bastian: Originalbild © Irina Strelnikova – stock.adobe.com
- Didi: Originalbild © Irina Strelnikova – stock.adobe.com
- Bibi: Originalbild © Irina Strelnikova – stock.adobe.com
- Ana: Originalbild © Irina Strelnikova – stock.adobe.com
- Uta: Originalbild © Irina Strelnikova – stock.adobe.com

