



Hybrid üben Kapitel 3.2 Das ist mein Bruder.



Hybrid üben Kapitel 3.2 Das ist mein Bruder.

Liebe Lehrerinnen und Lehrer, liebe pädagogische Fachkräfte,

mit dem Übungsheft „Hybrid üben“ steht Ihnen ein Angebot für gezielte Übungsphasen Ihrer Schülerinnen und Schüler zur Verfügung. Die Kinder haben dadurch die Möglichkeit, zentrale Inhalte jedes Kapitels aus „Mein Anfang auf Deutsch“ in Papierform und so häufig wie notwendig zu üben. Als Lehrkraft/pädagogische Fachkraft können Sie hierdurch den individuellen Lernprozess der Kinder unterstützen und sicherstellen, dass die jeweiligen Lerninhalte intensiv genug eingeübt werden.

Im Heft „Hybrid üben“ werden die folgenden Inhalte eines jeden Kapitels berücksichtigt:

Wörter üben

Grammatik üben

Buchstaben üben

Gesprochene Wörter zerlegen

Laute und Schriftzeichen zuordnen

geschriebene Wörter gesprochenen zuordnen

geschriebene Wörter Bildern zuordnen

Alle anderen Übungen können lediglich am Laptop oder iPad bearbeiten können.

Die Übungen sind so gestaltet, dass die Kinder am Laptop oder iPad die Audiospuren zur jeweiligen Übung hören und die Lösung auf Papier eintragen können.

Je nachdem, wie vertraut ein Kind bereits mit dem digitalen Arbeiten ist, kann „Hybrid üben“ vorbereitend auf das digitale Arbeiten zum Einsatz kommen oder als nachbereitende vertiefende Übung.

Das Übungsheft „Hybrid üben“ enthält die folgenden Übungsformen:



einkreisen



verbinden



Hybrid üben Kapitel 3.2 Das ist mein Bruder.

Der Zugang zu den Übungen erfolgt innerhalb des digitalen Kurses, indem Sie an der jeweils entsprechenden Stelle auf das gekennzeichnete Feld klicken.

Über jeder Übung ist das Symbol groß abgebildet, so dass die Kinder den Arbeitsauftrag visuell erfassen können. Es empfiehlt sich, dass Sie die Arbeitsblätter ausdrucken und laminieren.

Wenn Ihre Schülerinnen und Schüler genügend Sicherheit beim Arbeiten mit „Hybrid üben“ gewonnen haben, können die weiteren analogen Übungsmaterialien zum Einsatz kommen, die im Internetauftritt zu „Mein Anfang auf Deutsch“ zum Download bereitstehen.

Wir wünschen Ihnen und Ihren Schülerinnen und Schülern viel Erfolg mit ihrem „Anfang auf Deutsch“.



Hybrid üben
Kapitel 3.2 Das ist mein Bruder.
Wörter üben 3.2 A

Wörter



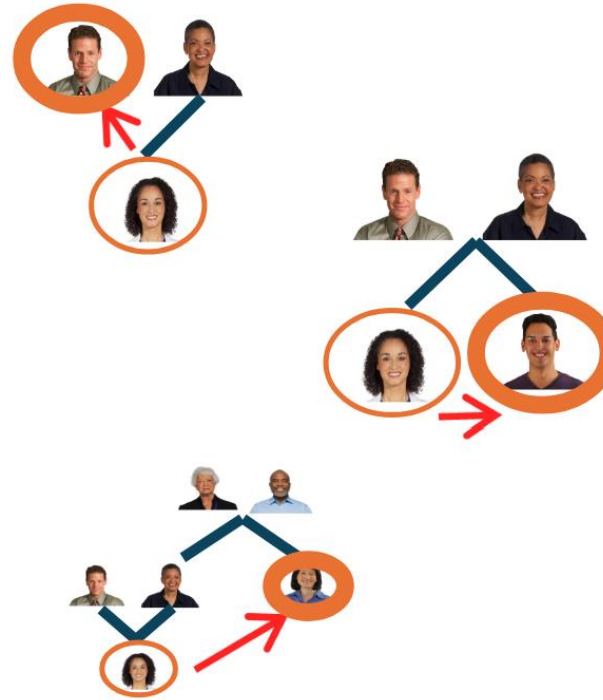
	
	



Hybrid üben
Kapitel 3.2 Das ist mein Bruder.
Wörter üben 3.2 A

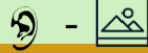
Wörter







Hybrid üben
Kapitel 3.2 Das ist mein Bruder.
Wörter üben 3.2 A

Wörter








o		~	



Hybrid üben
Kapitel 3.2 Das ist mein Bruder.
Wörter üben 3.2 A

Wörter








○  	~  



Hybrid üben
Kapitel 3.2 Das ist mein Bruder.
Wörter üben 3.2 A

Wörter










○  	~  



Hybrid üben
Kapitel 3.2 Das ist mein Bruder.
Wörter üben 3.2 A

Wörter



●   	~   

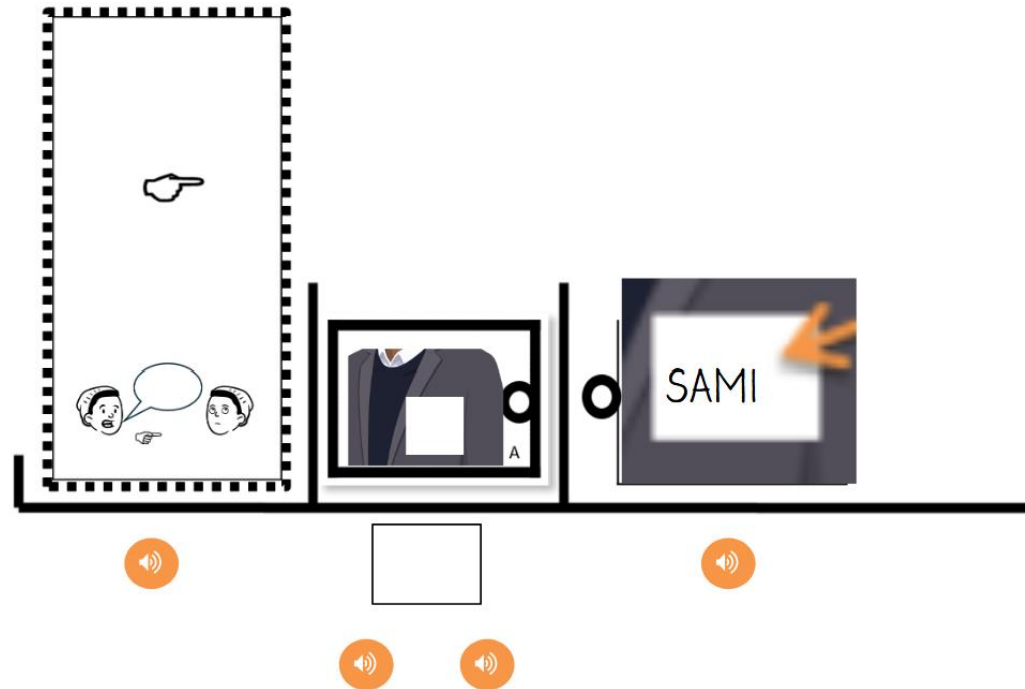


Hybrid üben
Kapitel 3.2 Das ist mein Bruder.
Grammatik üben 3.2 B



The diagram illustrates a hybrid learning setup. On the left, a large dashed box contains a hand pointing to a speech bubble with two people. In the center, a laptop displays a person in a suit labeled 'A'. To the right, a tablet displays the name 'SARA' with a hand pointing to it. Below these devices are several speaker icons. At the bottom left is an icon of a hand drawing a circle, and at the bottom right is a large orange arrow pointing right.

Hybrid üben
Kapitel 3.2 Das ist mein Bruder.
Grammatik üben 3.2 B



Hybrid üben
Kapitel 3.2 Das ist mein Bruder.
Buchstaben üben 3.2 C



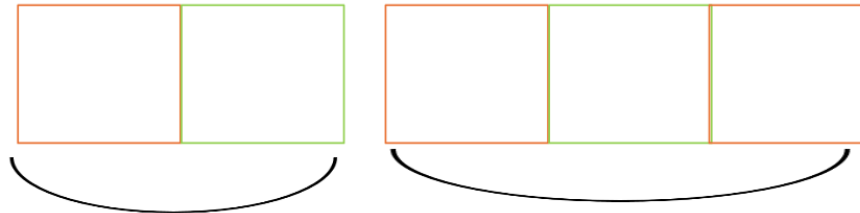
β		H	
Ü		NG	

R	
J	

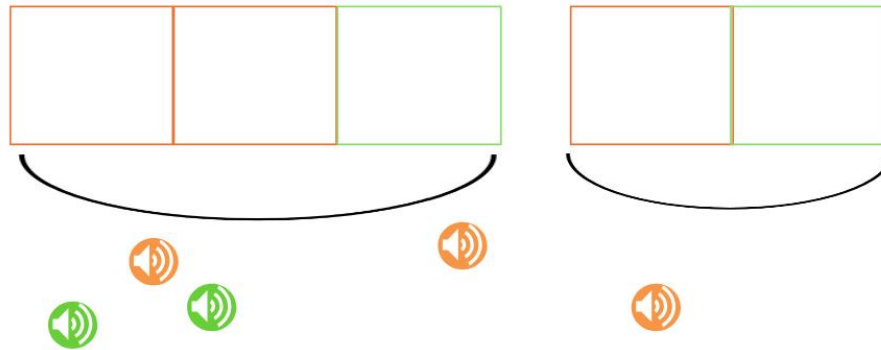

h β ü ng r j



Hybrid üben
Kapitel 3.2 Das ist mein Bruder.
Gesprochene Wörter zerlegen 3.2 D



Hybrid üben
Kapitel 3.2 Das ist mein Bruder.
Gesprochene Wörter zerlegen 3.2 D



Hybrid üben
Kapitel 3.2 Das ist mein Bruder.
Gesprochene Wörter zerlegen 3.2 D



--	--	--	--

Two curved lines are drawn below the boxes, one under the first two boxes and one under the last two boxes.



Hybrid üben
Kapitel 3.2 Das ist mein Bruder.
Laute und Schriftzeichen zuordnen 3.2 E



j



h



j



ng

ß



h

j



r

ß



h

u



ü



Hybrid üben
Kapitel 3.2 Das ist mein Bruder.
Laute und Schriftzeichen zuordnen 3.2 F



Ä	ng	r	QU
W	qu	Ü	h
sch	j	L	w
H	t	ä	SCH
s	ü	T	l
R	J	NG	S



Ä	ng	r	QU
W	qu	Ü	h
sch	j	L	w
H	t	ä	SCH
s	ü	T	l
R	J	NG	S



Hybrid üben
Kapitel 3.2 Das ist mein Bruder.
Laute und Schriftzeichen zuordnen 3.2 F



Ä	ng	r	QU
W	qu	Ü	h
sch	j	L	w
H	t	ä	SCH
s	ü	T	l
R	J	NG	S



Ä	ng	r	QU
W	qu	Ü	h
sch	j	L	w
H	t	ä	SCH
s	ü	T	l
R	J	NG	S



Hybrid üben
Kapitel 3.2 Das ist mein Bruder.
Laute und Schriftzeichen zuordnen 3.2 F



Ä	ng	r	QU
W	qu	ß	h
sch	j	L	w
H	t	ä	SCH
s	ß	T	l
R	J	NG	S



Hybrid üben
Kapitel 3.2 Das ist mein Bruder.
Laute und Schriftzeichen zuordnen 3.2 G

🔊 - A



--	--	--	--	--



ei h

e ß n



Hybrid üben
Kapitel 3.2 Das ist mein Bruder.
Laute und Schriftzeichen zuordnen 3.2 G

 - A



--	--	--	--	--

--	--




r B d er u



Hybrid üben
Kapitel 3.2 Das ist mein Bruder.
Laute und Schriftzeichen zuordnen 3.2 G

9 - A




--	--	--	--





ng j ü er



Hybrid üben
Kapitel 3.2 Das ist mein Bruder.
Geschriebene Wörter gesprochenen zuordnen 3.2 H

 - Wort




heißen

älter

jünger





Hybrid üben
Kapitel 3.2 Das ist mein Bruder.
Geschriebene Wörter gesprochenen zuordnen 3.2 H

 - Wort



Vater


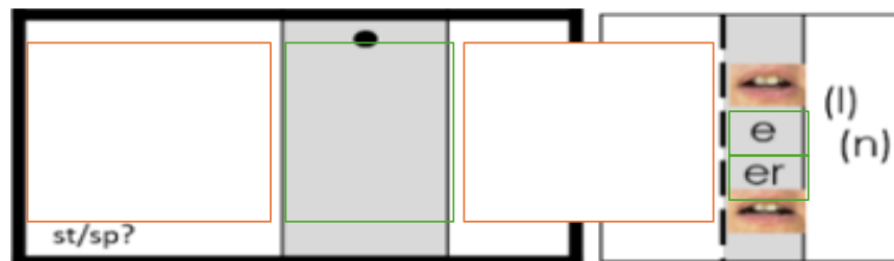
Bruder



Hybrid üben
Kapitel 3.2 Das ist mein Bruder.
Geschriebene Wörter gesprochenen zuordnen 3.2 H


👂 - Wort




ng j ü



Hybrid üben
Kapitel 3.2 Das ist mein Bruder.
Geschriebene Wörter gesprochenen zuordnen 3.2 H

 - Wort





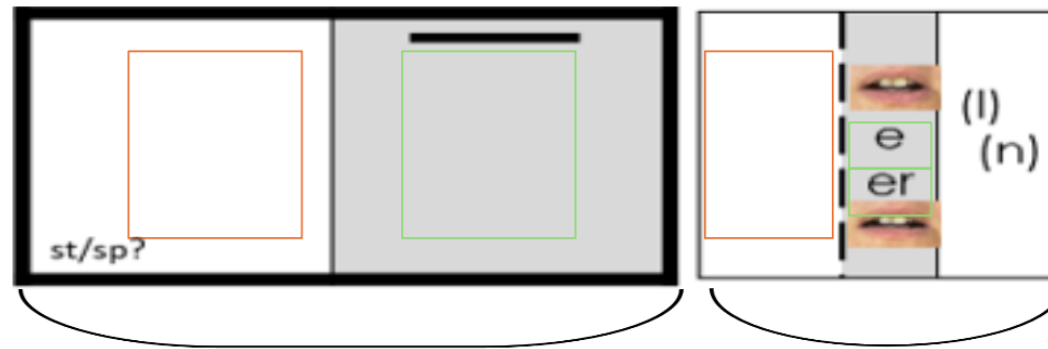
<input type="text"/>	<input type="text"/>	<input type="text"/>		<input type="text"/>
st/sp?				(l) (n)

ei h ß



Hybrid üben
Kapitel 3.2 Das ist mein Bruder.
Geschriebene Wörter gesprochenen zuordnen 3.2 H

 - Wort




u

d

Br



Hybrid üben
Kapitel 3.2 Das ist mein Bruder.
Geschriebene Wörter Bildern zuordnen 3.2 I

 - Wort




	
	

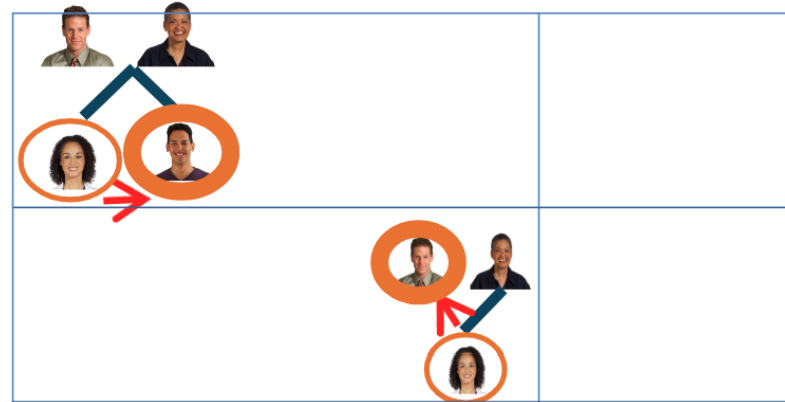
jünger

heißen



Hybrid üben
Kapitel 3.2 Das ist mein Bruder.
Geschriebene Wörter Bildern zuordnen 3.2 I

 - Wort



Bruder

Vater





Hybrid üben

Kapitel 3.2 Das ist mein Bruder.



Bildrechte

- Articulate Content Library via Storyline
- Ali: Originalbild © Irina Strelnikova – stock.adobe.com
- Bruder Ali: Originalbild © Irina Strelnikova – stock.adobe.com
- Sami: Originalbild © Irina Strelnikova – stock.adobe.com
- Sara: Originalbild © Irina Strelnikova – stock.adobe.com
- Schwester Sami: Originalbild © Irina Strelnikova – stock.adobe.com
- Tante Sara: Originalbild © yindee – stock.adobe.com
- Vater Ali: Originalbild © Irina Strelnikova – stock.adobe.com
- Bastian: Originalbild © Irina Strelnikova – stock.adobe.com
- Didi: Originalbild © Irina Strelnikova – stock.adobe.com
- Bibi: Originalbild © Irina Strelnikova – stock.adobe.com
- Ana: Originalbild © Irina Strelnikova – stock.adobe.com
- Uta: Originalbild © Irina Strelnikova – stock.adobe.com

