



# Hybrid üben

## Kapitel 2 – Mein Name ist Ali.



## Hybrid üben Kapitel 2 Mein Name ist Ali.

Liebe Lehrerinnen und Lehrer, liebe pädagogische Fachkräfte,

mit dem Übungsheft „Hybrid üben“ steht Ihnen ein Angebot für gezielte Übungsphasen Ihrer Schülerinnen und Schüler zur Verfügung. Die Kinder haben dadurch die Möglichkeit, zentrale Inhalte jedes Kapitels aus „Mein Anfang auf Deutsch“ in Papierform und so häufig wie notwendig zu üben. Als Lehrkraft/pädagogische Fachkraft können Sie hierdurch den individuellen Lernprozess der Kinder unterstützen und sicherstellen, dass die jeweiligen Lerninhalte intensiv genug eingeübt werden.

Im Heft „Hybrid üben“ werden die folgenden Inhalte eines jeden Kapitels berücksichtigt:

Wörter üben

Grammatik üben

Buchstaben üben

Gesprochene Wörter zerlegen

Laute und Schriftzeichen zuordnen

geschriebene Wörter gesprochenen zuordnen

geschriebene Wörter Bildern zuordnen

Alle anderen Übungen können lediglich am Laptop oder iPad bearbeitet werden.

Die Übungen sind so gestaltet, dass die Kinder am Laptop oder iPad die Audiospuren zur jeweiligen Übung hören und die Lösung auf Papier eintragen können.

Je nachdem, wie vertraut ein Kind bereits mit dem digitalen Arbeiten ist, kann „Hybrid üben“ vorbereitend auf das digitale Arbeiten zum Einsatz kommen oder als nachbereitende vertiefende Übung.

Das Übungsheft „Hybrid üben“ enthält die folgenden Übungsformen:



einkreisen



verbinden



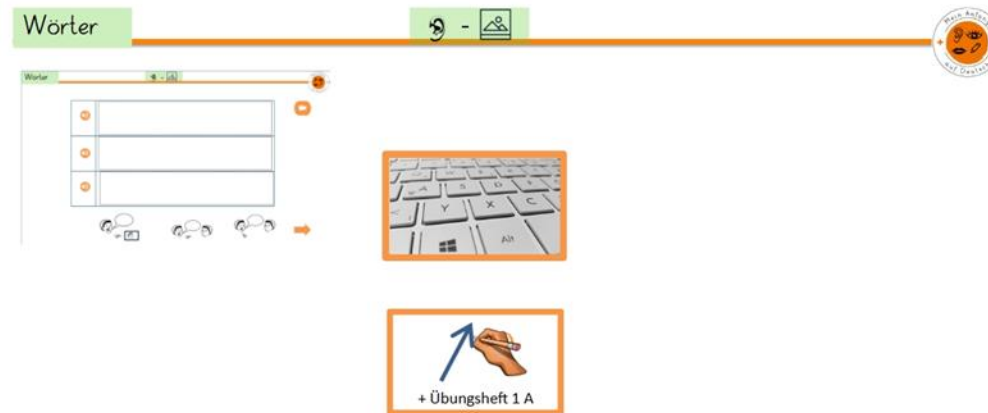


## Hybrid üben Kapitel 2 Mein Name ist Ali.

Der Zugang zu den Übungen erfolgt innerhalb des digitalen Kurses, indem Sie an der jeweils entsprechenden Stelle auf das gekennzeichnete Feld klicken.

Über jeder Übung ist das Symbol groß abgebildet, so dass die Kinder den Arbeitsauftrag visuell erfassen können. Es empfiehlt sich, dass Sie die Arbeitsblätter ausdrucken und laminieren.

Wenn Ihre Schülerinnen und Schüler genügend Sicherheit beim Arbeiten mit „Hybrid üben“ gewonnen haben, können die weiteren analogen Übungsmaterialien zum Einsatz kommen, die im Internetauftritt zu „Mein Anfang auf Deutsch“ zum Download bereitstehen.






Wir wünschen Ihnen und Ihren Schülerinnen und Schülern viel Erfolg mit ihrem „Anfang auf Deutsch“.



Hybrid üben  
Kapitel 2 Mein Name ist Ali.  
Wörter üben 2 A

Wörter





	
	
	



Hybrid üben  
Kapitel 2 Mein Name ist Ali.  
Wörter üben 2 A

Wörter








o		~	



Hybrid üben  
Kapitel 2 Mein Name ist Ali.  
Wörter üben 2 A

Wörter







o			~		



Hybrid üben  
Kapitel 2 Mein Name ist Ali.  
Wörter üben 2 A

Wörter









○			~		



Hybrid üben  
Kapitel 2 Mein Name ist Ali.  
Wörter üben 2 A

Wörter



○   	~   



Hybrid üben  
Kapitel 2 Mein Name ist Ali.  
Grammatik üben 2 B



The interface features a vertical filmstrip on the left with four panels. The top panel shows a person with a speech bubble and a gift icon, labeled 'A'. The second panel shows a yellow funnel, labeled 'A'. The third panel shows a yellow vertical line, labeled 'D'. The bottom panel shows a person in a suit with a white name tag, labeled 'A'. To the right of the filmstrip are three cards. The first card shows a person's face with a black mask, labeled 'A'. The second card shows the name 'MURAT' with an orange arrow pointing to it, labeled 'A'. Below the filmstrip and cards are several audio icons (speakers) and a drawing tool (a hand holding a marker). A large orange arrow is positioned at the bottom right of the interface.

Hybrid üben  
Kapitel 2 Mein Name ist Ali.  
Grammatik üben 2 B



Interactive grammar exercise interface. The interface includes a vertical filmstrip on the left with four frames: 1. Two people talking, one holding a gift. 2. A yellow funnel. 3. A yellow vertical bar. 4. A man in a suit with a white box on his chest and an arrow pointing to it. Below the filmstrip is a hand-drawn circle and a hand holding a pencil. In the center, a screen shows a woman's face and a smiling mask with the letter 'A' below it. To the right, a screen shows the name 'SARA' with an arrow pointing to it. At the bottom, there are three speaker icons, a small empty box, and a large orange arrow pointing right.

Hybrid üben  
Kapitel 2 Mein Name ist Ali.  
Grammatik üben 2 B



Mein Anfang  
auf Deutsch

A

D

A

ALI

A

Hybrid üben  
Kapitel 2 Mein Name ist Ali.  
Grammatik üben 2 B



Hand-drawn elements on the whiteboard: a hand pointing to the top right, a cartoon character with a speech bubble pointing to a small photo, and a hand drawing a circle on the left side.

Tablet content: a cartoon character with a speech bubble and the word "sein" written above it. A small "A" is in the bottom right corner.

Vertical stack content: The top panel shows a yellow flag and two cartoon characters with a gift box and a speech bubble, labeled "A". The middle panel shows a yellow funnel, labeled "A". The bottom panel shows a family tree diagram with several people, a red arrow pointing to a woman, and a small "n" in the top right corner.

Bottom interface: A whiteboard with a hand-drawn circle and a hand holding a marker. Below the whiteboard are several orange speaker icons and a large orange arrow pointing right.

Hybrid üben  
Kapitel 2 Mein Name ist Ali.  
Grammatik üben 2 B



The interface is divided into three main sections:

- Left Panel:** A dashed black border contains a hand-drawn pointing finger at the top and a cartoon character with a speech bubble pointing to a small photo of a person at the bottom.
- Middle Panel:** A black-bordered box contains a cartoon character with a speech bubble and the German word "sein" written above it. Below the character is a large black smiley face with a white "A" inside.
- Right Panel:** A vertical stack of three boxes. The top box shows a yellow flag and two cartoon characters with a speech bubble, labeled "A". The middle box shows a yellow funnel, labeled "A". The bottom box shows three photos of people (two men and one woman) with red and blue arrows pointing to them, labeled "n".

At the bottom of the interface, there is a hand-drawn circle on the left, a hand holding a red marker, and several orange speaker icons. A large orange arrow points to the right.

Hybrid üben  
Kapitel 2 Mein Name ist Ali.  
Grammatik üben 2 B



The interface consists of several elements:

- Whiteboard:** A large whiteboard with a black dashed border. It contains a hand icon pointing to the right and a cartoon character with a speech bubble and a small photo of the same character.
- Video Call Window:** A vertical window on the right side, divided into three sections. The top section shows two cartoon characters with a gift box and a speech bubble, labeled 'A'. The middle section shows a yellow funnel, also labeled 'A'. The bottom section shows a man in a suit with a white box on his chest and an arrow pointing to it, labeled 'D'.
- Handwriting Area:** A hand holding a red marker is shown writing a large orange letter 'C' on the left side.
- Bottom Bar:** A horizontal bar containing several icons: three orange speaker icons, a white square, two more orange speaker icons, and a large orange arrow pointing to the right.

Hybrid üben  
Kapitel 2 Mein Name ist Ali.  
Buchstaben üben 2 C




-ER		-E		M		V		EI	
		A		S		U		Ch	

a m s -er ch v ei u

-e

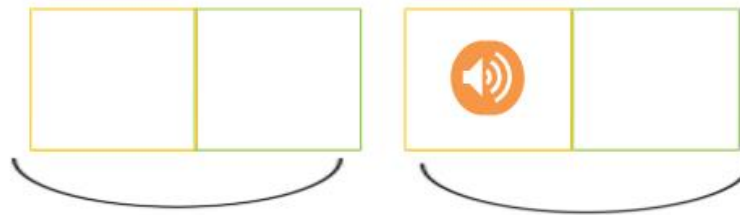

Hybrid üben  
Kapitel 2 Mein Name ist Ali.  
Gesprochene Wörter zerlegen 2 D



--	--	--	--	--



Hybrid üben  
Kapitel 2 Mein Name ist Ali.  
Gesprochene Wörter zerlegen 2 D




Hybrid üben  
Kapitel 2 Mein Name ist Ali.  
Gesprochene Wörter zerlegen 2 D




--	--	--	--

A collection of interactive icons: a hand holding a blue pen pointing up, a speaker icon, a green speaker icon, another speaker icon, a green speaker icon, and a large orange arrow pointing right.


Hybrid üben  
Kapitel 2 Mein Name ist Ali.  
Gesprochene Wörter zerlegen 2 D



		
--	--	---



Hybrid üben  
Kapitel 2 Mein Name ist Ali.  
Gesprochene Wörter zerlegen 2 D




--	--	--

A horizontal bar divided into three empty rectangular boxes, with a curved line underneath it, intended for writing the syllables of the word 'Ali'.



Hybrid üben  
Kapitel 2 Mein Name ist Ali.  
Gesprochene Wörter zerlegen 2 D



--	--	--



Hybrid üben  
Kapitel 2 Mein Name ist Ali.  
Laute und Schriftzeichen zuordnen 2 E



a  ei

a  ei

e  er

e  er

m  s

m  s

v  m

v  s 

Hybrid üben  
Kapitel 2 Mein Name ist Ali.  
Laute und Schriftzeichen zuordnen 2 F



E	ei	T	I
V	i	U	M
er			v
m		e	ER
s	u	t	
		EI	S



E	ei	T	I
V	i	U	M
er			v
m		e	ER
s	u	t	
		EI	S



Hybrid üben  
Kapitel 2 Mein Name ist Ali.  
Laute und Schriftzeichen zuordnen 2 F



E	ei	T	I
V	i	U	M
er			v
m		e	ER
s	u	t	
		EI	S



E	ei	T	I
V	i	U	M
er			v
m		e	ER
s	u	t	
		EI	S



Hybrid üben  
Kapitel 2 Mein Name ist Ali.  
Laute und Schriftzeichen zuordnen 2 F



E	ei	T	I
V	i	U	M
er			v
m		e	ER
s	u	t	
		EI	S



E	ei	T	I
V	i	U	M
er			v
m		e	ER
s	u	t	
		EI	S



Hybrid üben  
Kapitel 2 Mein Name ist Ali.  
Laute und Schriftzeichen zuordnen 2 F



E	ei	T	I
V	i	U	
er		a	v
m		e	ER
s	u	t	
	A	EI	S



Hybrid üben  
Kapitel 2 Mein Name ist Ali.  
Laute und Schriftzeichen zuordnen 2 G

9 - A



a T n e t



Hybrid üben  
Kapitel 2 Mein Name ist Ali.  
Laute und Schriftzeichen zuordnen 2 G

9 - A



--	--	--	--

m

N

a

e



Hybrid üben  
Kapitel 2 Mein Name ist Ali.  
Laute und Schriftzeichen zuordnen 2 G

9 - A



--	--	--	--

a

er


V

t



Hybrid üben  
Kapitel 2 Mein Name ist Ali.  
Laute und Schriftzeichen zuordnen 2 G

9 - A



--	--	--



ei

n

m



Hybrid üben  
Kapitel 2 Mein Name ist Ali.  
Laute und Schriftzeichen zuordnen 2 G

9 - A



--	--	--



n d ei



Hybrid üben  
Kapitel 2 Mein Name ist Ali.  
Laute und Schriftzeichen zuordnen 2 G

9 - A



--	--	--




n

s



ei



Hybrid üben  
Kapitel 2 Mein Name ist Ali.  
Geschriebene Wörter gesprochenen zuordnen 2 H

 - Wort




	
	
	






Name Tante Vater



Hybrid üben  
Kapitel 2 Mein Name ist Ali.  
Geschriebene Wörter gesprochenen zuordnen 2 H

 - Wort




	
	
	




dein mein sein



Hybrid üben  
Kapitel 2 Mein Name ist Ali.  
Geschriebene Wörter gesprochenen zuordnen 2 H


 - Wort




t v a



Hybrid üben  
Kapitel 2 Mein Name ist Ali.  
Geschriebene Wörter gesprochenen zuordnen 2 H

 - Wort




m

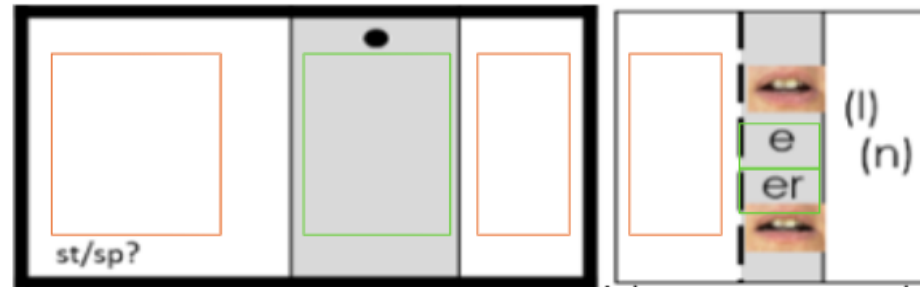
N

a



Hybrid üben  
Kapitel 2 Mein Name ist Ali.  
Geschriebene Wörter gesprochenen zuordnen 2 H


 - Wort






a n T t



Hybrid üben  
Kapitel 2 Mein Name ist Ali.  
Geschriebene Wörter Bildern zuordnen 2 I

 - Wort




sein

mein

dein



Hybrid üben  
Kapitel 2 Mein Name ist Ali.  
Geschriebene Wörter Bildern zuordnen 2 I




Name

Tante

Vater





## Hybrid üben Kapitel 2 Mein Name ist Ali.



### Bildrechte

- Articulate Content Library via Storyline
- Ali: Originalbild © Irina Strelnikova – stock.adobe.com
- Bruder Ali: Originalbild © Irina Strelnikova – stock.adobe.com
- Sami: Originalbild © Irina Strelnikova – stock.adobe.com
- Sara: Originalbild © Irina Strelnikova – stock.adobe.com
- Schwester Sami: Originalbild © Irina Strelnikova – stock.adobe.com
- Tante Sara: Originalbild © yindee – stock.adobe.com
- Vater Ali: Originalbild © Irina Strelnikova – stock.adobe.com
- Bastian: Originalbild © Irina Strelnikova – stock.adobe.com
- Didi: Originalbild © Irina Strelnikova – stock.adobe.com
- Bibi: Originalbild © Irina Strelnikova – stock.adobe.com
- Ana: Originalbild © Irina Strelnikova – stock.adobe.com
- Uta: Originalbild © Irina Strelnikova – stock.adobe.com

