



Hybrid üben

Kapitel 2.1

Mein Name ist Ali.



Hybrid üben Kapitel 2.1 Mein Name ist Ali.

Liebe Lehrerinnen und Lehrer, liebe pädagogische Fachkräfte,

mit dem Übungsheft „Hybrid üben“ steht Ihnen ein Angebot für gezielte Übungsphasen Ihrer Schülerinnen und Schüler zur Verfügung. Die Kinder haben dadurch die Möglichkeit, zentrale Inhalte jedes Kapitels aus „Mein Anfang auf Deutsch“ in Papierform und so häufig wie notwendig zu üben. Als Lehrkraft/pädagogische Fachkraft können Sie hierdurch den individuellen Lernprozess der Kinder unterstützen und sicherstellen, dass die jeweiligen Lerninhalte intensiv genug eingeübt werden.

Im Heft „Hybrid üben“ werden die folgenden Inhalte eines jeden Kapitels berücksichtigt:

Wörter üben

Grammatik üben

Buchstaben üben

Gesprochene Wörter zerlegen

Laute und Schriftzeichen zuordnen

geschriebene Wörter gesprochenen zuordnen

geschriebene Wörter Bildern zuordnen

Alle anderen Übungen können lediglich am Laptop oder iPad bearbeitet werden.

Die Übungen sind so gestaltet, dass die Kinder am Laptop oder iPad die Audiospuren zur jeweiligen Übung hören und die Lösung auf Papier eintragen können.

Je nachdem, wie vertraut ein Kind bereits mit dem digitalen Arbeiten ist, kann „Hybrid üben“ vorbereitend auf das digitale Arbeiten zum Einsatz kommen oder als nachbereitende vertiefende Übung.

Das Übungsheft „Hybrid üben“ enthält die folgenden Übungsformen:



einkreisen



verbinden



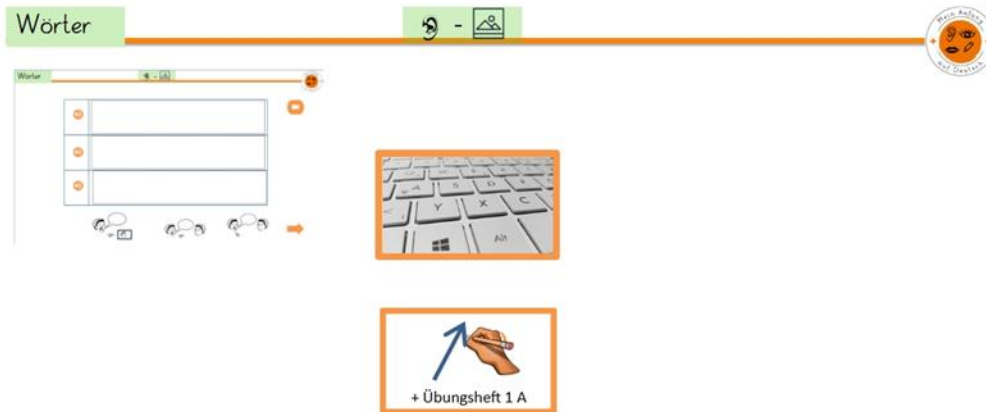
Hybrid üben Kapitel 2.1 Mein Name ist Ali.



Der Zugang zu den Übungen erfolgt innerhalb des digitalen Kurses, indem Sie an der jeweils entsprechenden Stelle auf das gekennzeichnete Feld klicken.

Über jeder Übung ist das Symbol groß abgebildet, so dass die Kinder den Arbeitsauftrag visuell erfassen können. Es empfiehlt sich, dass Sie die Arbeitsblätter ausdrucken und laminieren.

Wenn Ihre Schülerinnen und Schüler genügend Sicherheit beim Arbeiten mit „Hybrid üben“ gewonnen haben, können die weiteren analogen Übungsmaterialien zum Einsatz kommen, die im Internetauftritt zu „Mein Anfang auf Deutsch“ zum Download bereitstehen.





Wir wünschen Ihnen und Ihren Schülerinnen und Schülern viel Erfolg mit ihrem „Anfang auf Deutsch“.



Hybrid üben
Kapitel 2.1 Mein Name ist Ali.
Wörter üben 2.1 A

Wörter






	
	



Hybrid üben
Kapitel 2.1 Mein Name ist Ali.
Wörter üben 2.1 A

Wörter








○ 	~ 



Hybrid üben
Kapitel 2.1 Mein Name ist Ali.
Wörter üben 2.1 A

Wörter








○			~		



Hybrid üben
Kapitel 2.1 Mein Name ist Ali.
Wörter üben 2.1 A

Wörter





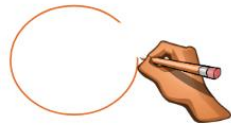
Hybrid üben
Kapitel 2.1 Mein Name ist Ali.
Grammatik üben 2.1 B



The interface consists of several interactive elements:

- Top Panel:** A vertical strip with four panels. The top panel shows two people talking. The second panel is a yellow funnel. The third panel is a yellow vertical bar. The bottom panel shows a man in a suit with a white name tag and an orange arrow pointing to it.
- Bottom Panel:** A horizontal strip with four panels. The first panel is a hand writing the letter 'C' in a circle. The second panel is an empty white box. The third panel shows a man's face with a speech bubble containing 'A'. The fourth panel shows a name tag with 'SARA' and an orange arrow pointing to it.
- Audio Controls:** A row of four orange speaker icons is positioned below the bottom panel. A row of three orange speaker icons is positioned below the first three panels of the bottom panel.
- Navigation:** A large orange arrow points to the right at the bottom right of the interface.

Hybrid üben
Kapitel 2.1 Mein Name ist Ali.
Grammatik üben 2.1 B



Hybrid üben
Kapitel 2.1 Mein Name ist Ali.
Grammatik üben 2.1 B



The virtual classroom contains several elements: a whiteboard on the left with a hand pointing and a person speaking; a central screen showing a person with a mask and the word 'sein'; and a video call grid on the right with three rows. The top row shows two people with a gift, the middle row shows a yellow funnel, and the bottom row shows a group of people with a red arrow pointing to one of them. A hand is drawing a circle on the left side of the screen.



Hybrid üben
Kapitel 2.1 Mein Name ist Ali.
Grammatik üben 2.1 B



The interface is divided into several sections:

- Left Panel:** A vertical whiteboard with a dashed border. At the top, a hand icon points to the right. At the bottom, a cartoon character with a speech bubble points to a small photo of a man.
- Middle Panel:** A tablet displaying a cartoon character with a speech bubble and a smiley face mask. The word 'sein' is partially visible above the character. A small 'A' is in the bottom right corner.
- Right Panel:** A vertical stack of three panels. The top panel shows two cartoon characters, one holding a gift box, with a yellow flag above them. The middle panel shows a yellow funnel. The bottom panel shows a man in a suit with a white name tag and an arrow pointing to it. A yellow lightning bolt is on the right side. The letter 'D' is in the top right corner.

At the bottom of the interface, there are several interactive elements:

- A hand holding a pencil drawing a circle on the left.
- Three orange speaker icons.
- A central white square box.
- Two more orange speaker icons below the central box.
- A large orange arrow pointing to the right on the far right.

Hybrid üben
Kapitel 2.1 Mein Name ist Ali.
Buchstaben üben 2.1 C



-E	<input type="text"/>	M	<input type="text"/>	EI	<input type="text"/>	
A	<input type="text"/>		U	<input type="text"/>	Ch	<input type="text"/>



a

-e

ch


m

ei

u



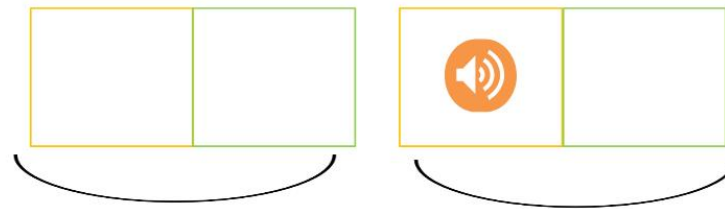
Hybrid üben
Kapitel 2.1 Mein Name ist Ali.
Gesprochene Wörter zerlegen 2.1 D



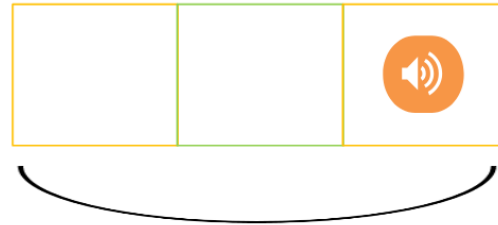


--	--	--	--	--




Hybrid üben
Kapitel 2.1 Mein Name ist Ali.
Gesprochene Wörter zerlegen 2.1 D



Hybrid üben
Kapitel 2.1 Mein Name ist Ali.
Gesprochene Wörter zerlegen 2.1 D



Hybrid üben
Kapitel 2.1 Mein Name ist Ali.
Gesprochene Wörter zerlegen 2.1 D



--	--	--

A horizontal bar divided into three empty rectangular boxes, with a curved line underneath it, intended for writing the syllables of the word 'Ali'.



Hybrid üben
Kapitel 2.1 Mein Name ist Ali.
Laute und Schriftzeichen zuordnen 2.1 E



a		ei
a		ei
e		er
m		s



Hybrid üben
Kapitel 2.1 Mein Name ist Ali.
Laute und Schriftzeichen zuordnen 2.1 F



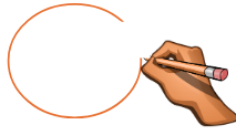
E	ei	T	I
V	i	U	M
er			v
m		e	ER
s	u	t	
		EI	S



E	ei	T	I
V	i	U	M
er			v
m		e	ER
s	u	t	
		EI	S



Hybrid üben
Kapitel 2.1 Mein Name ist Ali.
Laute und Schriftzeichen zuordnen 2.1 F



E	ei	T	I
V	i	U	
er		a	v
m		e	ER
s	u	t	
	A	EI	S



E	ei	T	I
V	i	U	M
er			v
m		e	ER
s	u	t	
		EI	S



Hybrid üben
Kapitel 2.1 Mein Name ist Ali.
Laute und Schriftzeichen zuordnen 2.1 G

👂 - A



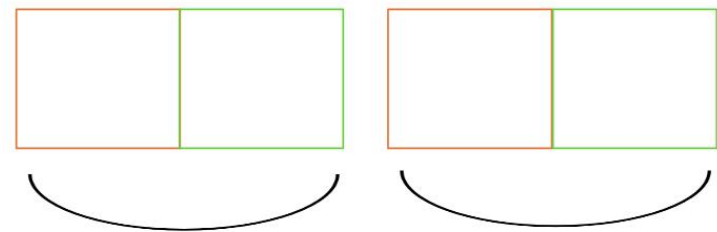
--	--	--	--	--

a T n e t



Hybrid üben
Kapitel 2.1 Mein Name ist Ali.
Laute und Schriftzeichen zuordnen 2.1 G

👂 - A



m

N


a

e



Hybrid üben
Kapitel 2.1 Mein Name ist Ali.
Laute und Schriftzeichen zuordnen 2.1 G

👂 - A



--	--	--



ei

n

m



Hybrid üben
Kapitel 2.1 Mein Name ist Ali.
Laute und Schriftzeichen zuordnen 2.1 G

👂 - A




--	--	--





n d ei



Hybrid üben
Kapitel 2.1 Mein Name ist Ali.
Geschriebene Wörter gesprochenen zuordnen 2.1 H

 - Wort




	
	



Name Tante



Hybrid üben
Kapitel 2.1 Mein Name ist Ali.
Geschriebene Wörter gesprochenen zuordnen 2.1 H

 - Wort




	
	




dein mein



Hybrid üben
Kapitel 2.1 Mein Name ist Ali.
Geschriebene Wörter gesprochenen zuordnen 2.1 H

 - Wort




m

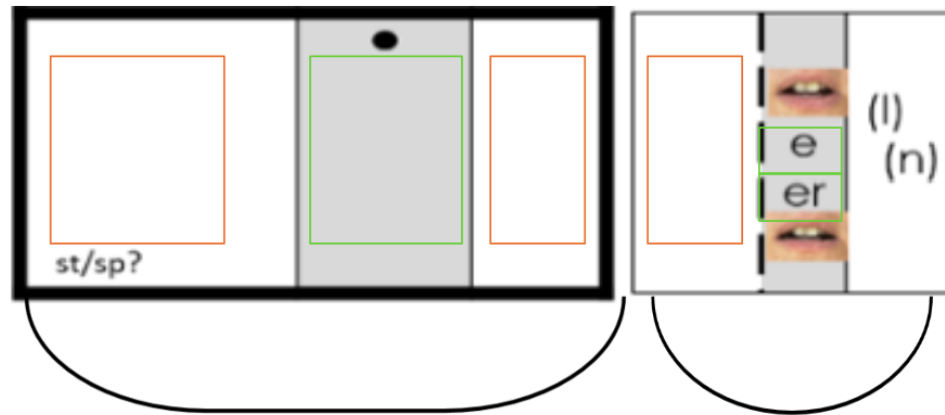

N

a



Hybrid üben
Kapitel 2.1 Mein Name ist Ali.
Geschriebene Wörter gesprochenen zuordnen 2.1 H


 - Wort



a n T t



Hybrid üben
Kapitel 2.1 Mein Name ist Ali.
Geschriebene Wörter Bildern zuordnen 2.1 I

 - Wort




	
	

mein

dein





Hybrid üben
Kapitel 2.1 Mein Name ist Ali.
Geschriebene Wörter Bildern zuordnen 2.1 I

 - Wort



Name

Tante





Hybrid üben

Kapitel 2.1 Mein Name ist Ali.



Bildrechte

- Articulate Content Library via Storyline
- Ali: Originalbild © Irina Strelnikova – stock.adobe.com
- Bruder Ali: Originalbild © Irina Strelnikova – stock.adobe.com
- Sami: Originalbild © Irina Strelnikova – stock.adobe.com
- Sara: Originalbild © Irina Strelnikova – stock.adobe.com
- Schwester Sami: Originalbild © Irina Strelnikova – stock.adobe.com
- Tante Sara: Originalbild © yindee – stock.adobe.com
- Vater Ali: Originalbild © Irina Strelnikova – stock.adobe.com
- Bastian: Originalbild © Irina Strelnikova – stock.adobe.com
- Didi: Originalbild © Irina Strelnikova – stock.adobe.com
- Bibi: Originalbild © Irina Strelnikova – stock.adobe.com
- Ana: Originalbild © Irina Strelnikova – stock.adobe.com
- Uta: Originalbild © Irina Strelnikova – stock.adobe.com

